



BORN INNOVATIVE

Hoover Incasso

Collezione 2017 - 18



La cucina di domani. Oggi.



GRUPPO LUBE



Immagine della collezione VANITY

Una storia di tecnologia e innovazione dal 1908

Una scatola, una ventola, un manico di scopa e una federa di seta. Questi semplici oggetti, abbinati a una grande idea, hanno dato vita al primo aspirapolvere del mondo. E così è iniziata la storia di Hoover: il primo passo nell'evoluzione di un'azienda che ha rivoluzionato il mercato con prodotti di qualità basati su tecnologie evolute e innovative.

Fondata nel 1908 a Canton, Ohio, appena 11 anni dopo Hoover Company è già sbarcata in Gran Bretagna.

Nel 1922 è la volta del Canada, e nel giro di qualche anno la compagnia è presente in quattro continenti. La crescita del brand è strettamente legata alla nostra continua ricerca di soluzioni innovative. Soluzioni che anticipano le tendenze e offrono al pubblico generale piccoli e grandi elettrodomestici per la casa capaci di dettare i nuovi standard del mercato.

Nel 1926 Hoover è la prima a produrre il battitappeto elettrico, e dieci anni dopo è la prima a dotare i suoi aspirapolvere del nuovo tubo estraibile.

Nel 1948 la compagnia inizia a espandersi in altri settori, con la produzione di lavatrici e altri grandi elettrodomestici.

Con questa mossa Hoover si afferma come una delle più prestigiose produttrici di elettrodomestici del mondo.

Oggi Hoover applica la sua filosofia di innovazione degli standard anche in cucina. Tecnologie innovative e design all'avanguardia pensati per creare la cucina del futuro.

Hoover. Generation Future.

Facendo leva su tecnologia e innovazione, Hoover risponde da sempre alle esigenze dei suoi clienti con i migliori prodotti, in ogni categoria: grandi capacità, display di grandi dimensioni, riduzione del rumore, attenzione per i dettagli, finiture cromate e materiali di qualità superiore.

Hoover.

La generazione del futuro è arrivata.

Innovazione e tecnologia

Know-how, capacità di anticipare le tendenze del mercato, sviluppo di soluzioni tecniche all'avanguardia, attitudine a creare prodotti che dettano il riferimento per il futuro fin dal primo lancio sul mercato: sono queste le caratteristiche impresse da sempre nel nostro DNA.



Prestazioni

Seguire le regole non è nel nostro stile.

I nostri elettrodomestici si collocano sempre al top delle rispettive categorie, grazie all'impiego di soluzioni tecnologiche innovative studiate per massimizzare l'efficienza.


Cura dei dettagli

Ogni parte dei nostri elettrodomestici, perfino la più piccola, è costruita con la massima attenzione. Le finiture cromate enfatizzano lo stile di ogni prodotto, ciascuno realizzato con pezzi progettati su misura e materiali di alta qualità. Per darvi la certezza di aver scelto ogni volta elettrodomestici solidi e duraturi.





INDICE



COLLEZIONI

WIZARD



VANITY

TRANSPARENCY

PROSIGN



FIRST CLASSIC



ESSENCE



VANITY

Tecnologia e design minimal si fondono in una linea di elettrodomestici dalle forme delicate, in cui la leggerezza del vetro di alta qualità incontra la solidità dell'acciaio, per creare un look dai tratti eleganti e sofisticati. L'avanzata tecnologia di cottura dei nostri prodotti vi offre la ricetta perfetta per le migliori prestazioni in cucina.





WIZARD

La tecnologia applicata al mondo degli elettrodomestici, per un modo di cucinare sempre più assistito. Wizard è l'esclusiva gamma di elettrodomestici sempre connessi tramite Wi-Fi, comodamente controllabili da una pratica app mobile.







TRANSPARENCY

Una cucina elegante, dalle linee delicate e dal look moderno.


Sottolineato dagli effetti di luce riflessi sul vetro, ogni prodotto si integra armoniosamente nella vostra cucina, rivelando solo i dettagli più preziosi.



PROSIGN

Una linea di prodotti che uniscono professionalità e design, dalle linee accentuate e i dettagli raffinati. Forni a doppia cavità, piani cottura con griglie progettate per facilitare la pulizia quotidiana e cappe con funzione automatica di pulizia dell'aria: sono solo alcuni esempi dell'assoluta innovatività delle nostre tecnologie per la cucina.










Cappa disponibile a partire da novembre 2017



ESSENCE

Una delle nostre linee di base, in cui le forme pulite e lineari enfatizzano la versatilità del design, che si adatta a ogni tipo di ambiente. La gamma di forni offre funzioni di risparmio energetico e pulizia idrolitica (per sciogliere le macchie ostinate), i piani cottura sono dotati di bruciatori a tripla corona e le cappe di lampade LED, dettagli che migliorano ulteriormente questi eccellenti prodotti.



FIRST CLASSIC

Linee rétro dal gusto senza tempo, con un tocco di modernità. Un'atmosfera calda e accogliente, ma allo stesso tempo funzionale. I diversi elementi mantengono un look classico, ma offrono prestazioni ultramoderne.





FORNI

Cucina eccezionale. Innovazioni all'avanguardia.

Standard tecnologici elevati. Materiali di alta qualità. Cottura ad alte prestazioni. La nuova collezione di forni Hoover offre tutto questo. E in più permette di rispondere a ogni tipo di esigenza, grazie alla scelta tra una varietà di strutture pensate per diversi requisiti di capacità e stili di design (moderno, vintage, fascia alta). Sempre nel rispetto dell'ambiente. E delle esigenze di ogni cliente.






HOOVER

DUE FORNI NELLA STESSA CAVITÀ

Il forno maxi cavità flexi offre lo spazio e la potenza di un modello professionale, ma con tutte le funzionalità di quattro forni separati. Il forno con maxi cavità può essere usato come un unico grande vano di cottura, mentre la cavità superiore e inferiore possono essere usate come aree di cottura completamente separate. Il grande vano centrale può anche essere convertito in due forni distinti: utilizzando il divisore completamente isolato e le due ventole indipendenti nella parte superiore e inferiore del forno, insieme ai controlli indipendenti di temperatura e cottura, si può ottenere tutta la flessibilità normalmente disponibile con un doppio forno.



FORNO MAXI CAVITÀ CON CAPACITÀ 78 LITRI

I forni Hoover a cavità singola sono disponibili da 73 a 78 litri, e a parità di dimensioni offrono il 40% di spazio di cottura in più rispetto a un forno multifunzione tradizionale.

Il forno a maxi cavità può essere usato come un unico grande vano di cottura con cinque ripiani, ed è in grado di gestire contemporaneamente fino a cinque piatti diversi.

LED VISION

L'esclusivo sistema di illuminazione con 14 piccoli LED integrati nello sportello del forno offre visibilità eccellente in ogni zona e fase del processo di cottura.



SOFT CLOSE

Grazie a un innovativo sistema di chiusura dello sportello, i forni Hoover si chiudono dolcemente e senza fare rumore.

La tecnologia soft close frena la chiusura per evitare che lo sportello possa sbattere accidentalmente; e questo allo stesso tempo migliora la protezione e la durata del prodotto.

BASSO CONSUMO: A+

I forni Hoover offrono certificazioni fino alla classe energetica A+.



NUOVI CONTROLLI FULL TOUCH

Il nuovo display full touch della gamma Hoover consente di scegliere la funzione del forno, impostare il tempo di cottura e selezionare la temperatura per ogni zona della cavità; il display, inoltre, mostra quale delle zone è attualmente in uso.

ACCESSORI

La ricca dotazione di accessori permette di ottenere il massimo dal vostro forno: griglie standard, guide telescopiche, teglie da pasticceria, leccarde, girarrosto e un divisore per i modelli suddivisibili in due forni separati. La sonda della carne tipica dei forni professionali rappresenta una grande innovazione, perché permette di controllare la temperatura al centro del cibo (soprattutto carne e pesce) e di ottenere cotture perfette a bassa temperatura.



PRO SYSTEM

Ispirandosi al mondo professionale, Hoover ha sviluppato un esclusivo sistema di circolazione dell'aria che distribuisce uniformemente il calore all'interno del forno. Questo sistema a getti multipli fa circolare l'aria calda nella cavità attraverso le 100 aperture di ventilazione presenti sui pannelli laterali del forno. Il processo assicura cotture uniformi in ogni punto del forno e riduce la perdita di succhi e umidità dagli alimenti in cottura.



ACCIAIO INOX ANTIMPRONTA

I forni Hoover sono costruiti in acciaio inox sottoposto a uno speciale trattamento antimpronte, che aiuta a preservare l'aspetto del forno per mantenerlo sempre come nuovo.




DISPLAY TOUCH

Il display touch intelligente presenta un orologio digitale e le informazioni per programmare i tempi di cottura. Intelligente e chiaramente comprensibile, questo evoluto display aggiunge una nota di innovazione tecnologica.



FUNZIONE PIROLISI

Il programma pirolitico consente di eseguire un ciclo di pulizia del forno in modo semplice e veloce. Il processo blocca automaticamente la porta del forno e attiva il ciclo Pyro, che riscalda la cavità fino a 500° C per bruciare ogni residuo di grasso o cibo, trasformandolo in un piccolo deposito di cenere facilmente asportabile con un panno umido.



HYDRO EASY CLEAN

Hydro Easy Clean è il nuovo sistema che permette di rimuovere facilmente i depositi di grasso residuo dalla cavità del forno utilizzando la forza del vapore. Basta versare 300 ml di acqua distillata nella apposita vaschetta sul fondo del forno, e questo attiverà lo speciale programma Hydro Easy Clean 90° della durata di 30 minuti. Quando il forno si sarà raffreddato, eventuali depositi rimanenti potranno essere rimossi con un panno morbido.

HOAZ 7173 IN WIFI

VANITY



NEW



WIZARD



78 LITRI



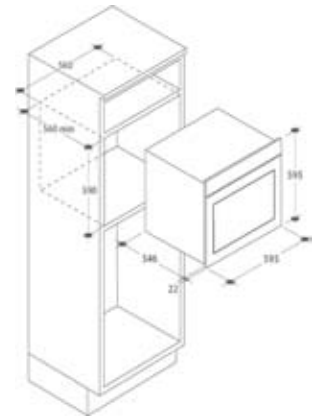
CLASSE A



LED VISION



SOFT CLOSE



MAXI FORNO MULTIFUNZIONE WIZARD

- Display con controlli full touch
- Maxi Capacità 78 litri
- 5 livelli d'inserimento
- 9 Funzioni
- Illuminazione LED VISION
- Castelletto griglie
- Guide telescopiche
- Chiusura assistita Soft close
- Ventilatore di raffreddamento tangenziale
- Grill ventilato e termostato
- Controporta in cristallo ad alto isolamento

33701751 HOAZ 7173 IN WIFI
072460CH26

HOAZ7173 WI WIFI

VANITY



NEW



WIZARD



78 LITRI



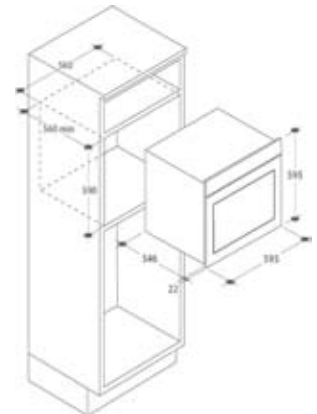
CLASSE A



LED VISION




SOFT CLOSE



MAXI FORNO MULTIFUNZIONE WIZARD

- Display con controlli full touch
- Maxi Capacità 78 litri
- 5 livelli d'inserimento
- 9 Funzioni
- Illuminazione LED VISION
- Castelletto griglie
- Guide telescopiche
- Chiusura assistita Soft close
- Ventilatore di raffreddamento tangenziale
- Grill ventilato e termostato
- Controporta in cristallo ad alto isolamento

33701831 HOAZ7173 WI WIFI
0722460CH28



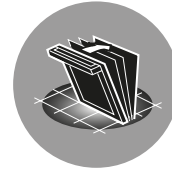
73 LITRI



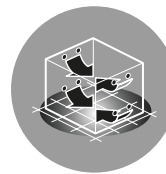
CLASSE A



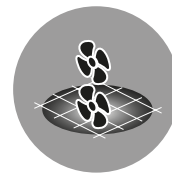
LED VISION



SOFT CLOSE



PANNELLI PRO

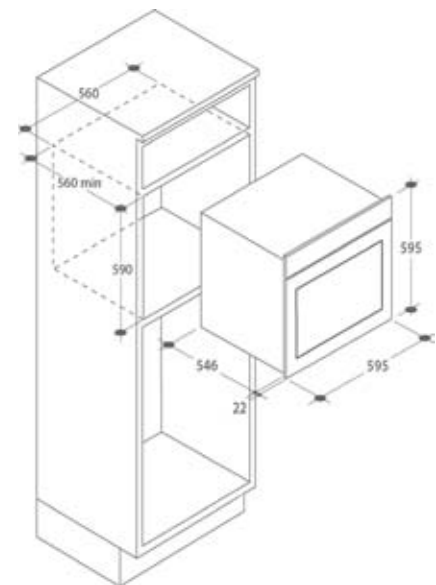


DOPPIA VENTOLA

NEW

MAXI FORNO MULTIFUNZIONE DOPPIA CAVITÀ'

- Display con controlli full touch
- Doppia Cavità
- Maxi capacità 73 litri
- 5 Livelli d'inserimento
- 14 Funzioni (8 Cavità intera + 3 Cavità inferiore + 3 Cavità superiore)
- Doppia termoventilazione a temperature indipendenti.
- Illuminazione LED VISION
- Chiusura assistita Soft-close
- Sistema di ventilazione PRO con flussi di aria calda multilivello a bassa velocità
- Ventilatore di raffreddamento tangenziale
- Grill ventilato e termostato
- Controporta in cristallo ad alto isolamento



33701742 HOAZ 8673 IN
072460CH30

HOZ7173IN WIFI

WIZARD



WIZARD



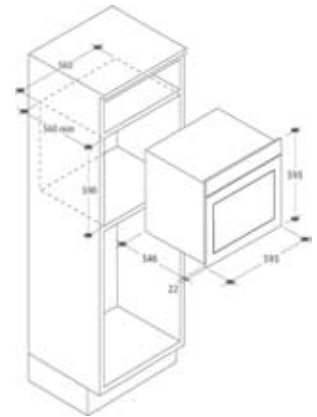
CLASSE A+



LED VISION



SOFT CLOSE



NEW

MAXI FORNO MULTIFUNZIONE WIZARD

- Display digitale new full touch
- Capacità 68 litri
- 9 Funzioni
- Illuminazione led vision
- Castelletto griglie
- Guide telescopiche
- Chiusura assistita soft close
- Ventilatore di raffreddamento tangenziale
- Grill ventilato e termostato
- Controporta in cristallo ad alto isolamento

33701775 HOZ7173IN WIFI
072460CH62

HOZ7173WI WIFI

WIZARD



WIZARD



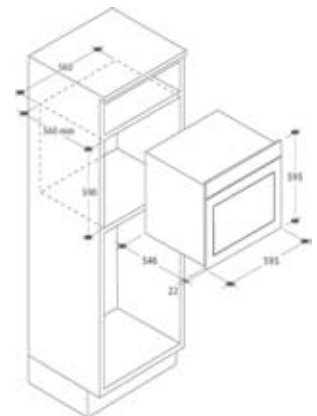
CLASSE A+



LED VISION



SOFT CLOSE



NEW

MAXI FORNO MULTIFUNZIONE WIZARD

- Display digitale new full touch
- Capacità 68 litri
- 9 Funzioni
- Illuminazione led vision
- Castelletto griglie
- Guide telescopiche
- Chiusura assistita soft close
- Ventilatore di raffreddamento tangenziale
- Grill ventilato e termostato
- Controporta in cristallo ad alto isolamento

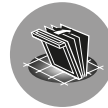
33701776 HOZ7173WI WIFI
072460CH64

HOZ3150IN

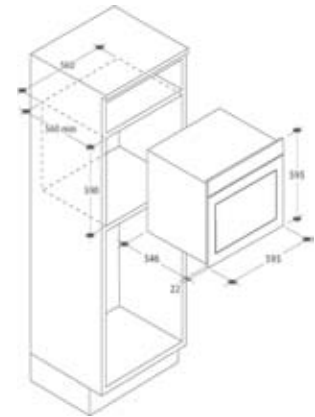
VANITY



CLASSE A+



SOFT CLOSE



FORNI

NEW

MAXI FORNO MULTIFUNZIONE

- Display digitale con timer touch
- Capacità 68 litri
- 8 Funzioni (funzione "pizza")
- Ventilatore di raffreddamento tangenziale
- Castelletto griglie
- Chiusura assistita soft close
- Ventilatore di raffreddamento
- Tangenziale
- Grill ventilato e termostato controporta in cristallo ad alto
- Isolamento

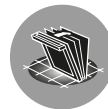
33701773 HOZ3150IN
072460CH54

HOZ3150WI

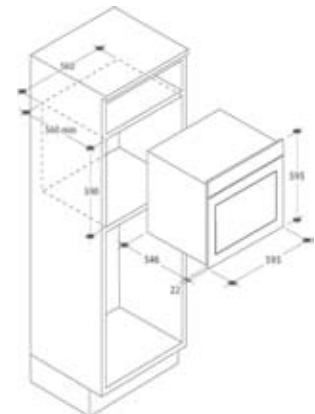
VANITY



CLASSE A+



SOFT CLOSE



NEW


MAXI FORNO MULTIFUNZIONE

- Display digitale con timer touch
- Capacità 68 litri
- 8 Funzioni (funzione "pizza")
- Ventilatore di raffreddamento tangenziale
- Castelletto griglie
- Chiusura assistita soft close
- Ventilatore di raffreddamento
- Tangenziale
- Grill ventilato e termostato controporta in cristallo ad alto
- Isolamento

33701774 HOZ3150WI
072460CH52



NEW



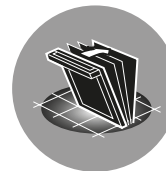
78 LITRI



CLASSE A



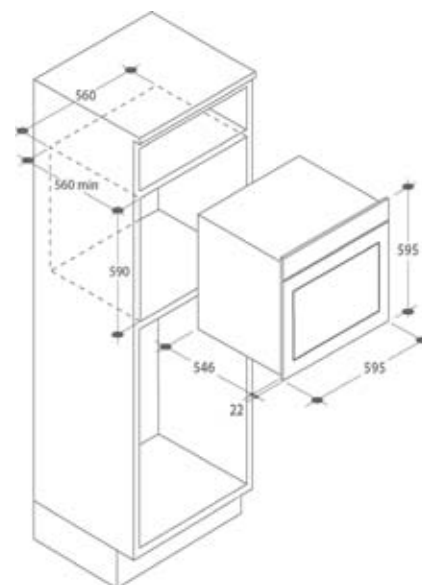
LED VISION



SOFT CLOSE

MAXI FORNO MULTIFUNZIONE

- Display digitale con timer touch
- Maxi Capacità 78 litri
- 5 Livelli d'inserimento
- 10 Funzioni (funzione "pizza")
- Illuminazione LED VISION
- Castelletto griglie
- Chiusura assistita Soft close
- Ventilatore di raffreddamento tangenziale
- Grill ventilato e termostato
- Controporta in cristallo ad alto isolamento



33701743 HOAZ 3373 IN
072460CH20

HOAZ 7150 WI

VANITY



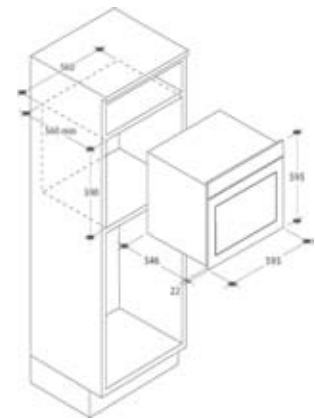
78 LITRI



CLASSE A



SOFT CLOSE



FORNI

NEW

MAXI FORNO MULTIFUNZIONE

- Display digitale con timer touch
- Maxi Capacità 78 litri
- 5 Livelli d'inserimento
- 8 Funzioni (funzione "pizza")
- Castelletto griglie
- Chiusura assistita Soft close
- Ventilatore di raffreddamento tangenziale
- Grill ventilato e termostato
- Controporta in cristallo ad alto isolamento

33701832 HOAZ 7150 WI
072460CH22

HOAZ 7150 IN

VANITY



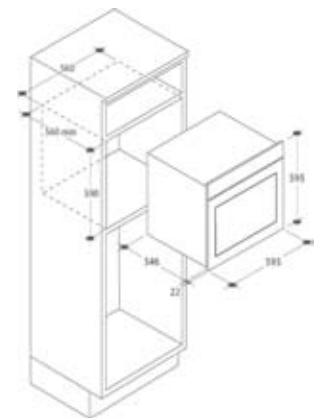
78 LITRI



CLASSE A



SOFT CLOSE



NEW

MAXI FORNO MULTIFUNZIONE

- Display digitale con timer touch
- Maxi Capacità 78 litri
- 5 Livelli d'inserimento
- 8 Funzioni (funzione "pizza")
- Castelletto griglie
- Chiusura assistita Soft close
- Ventilatore di raffreddamento tangenziale
- Grill ventilato e termostato
- Controporta in cristallo ad alto isolamento

33701745 HOAZ 7150 IN
072460CH24



HOA 54 VX

PROSIGN



73 LITRI



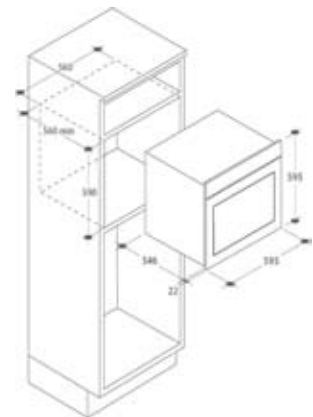
LED VISION



PANNELLI PRO



CLASSE A



MAXI FORNO PIROLITICO

- Display LCD
- Maxi capacità 73 litri
- 5 Livelli d'inserimento
- 10 funzioni
- Illuminazione LED VISION
- Sistema di ventilazione PRO con flussi di aria calda multilivello a bassa velocità
- Pulizia pirolitica
- Ventilatore di raffreddamento tangenziale
- Grill ventilato e termostato
- 4 porte ad alto isolamento

33700974 HOA 54 VX
072460CH56



HOA 20 VX

PROSIGN



78 LITRI



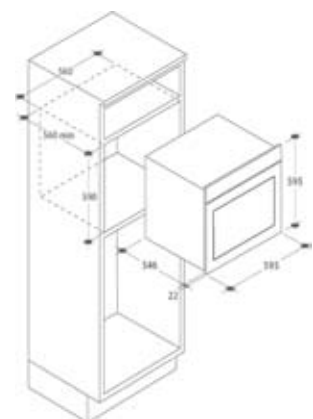
CLASSE A



LED VISION



SOFT CLOSE



NEW

MAXI FORNO MULTIFUNZIONE

- Display con timer touch
- Maxi Capacità 78 litri
- 5 Livelli d'inserimento
- 8 Funzioni (funzione "pizza")
- Illuminazione LED VISION
- Castelletto griglie
- Chiusura assistita Soft close
- Ventilatore di raffreddamento tangenziale
- Grill ventilato e termostato
- Controporta in cristallo ad alto isolamento

33701706 HOA 20 VX
072460CH55

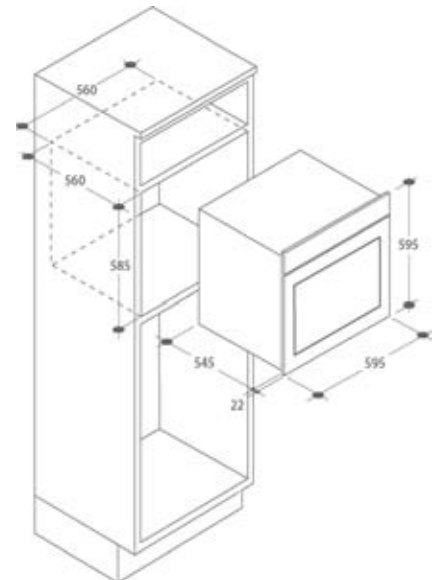


CLASSE A

FORNI

FORNO MULTIFUNZIONE

- Capacità 69 litri
- 6 Funzioni
- Castelletto griglie
- Ventilatore di raffreddamento tangenziale
- Grill ventilato e termostato
- Controporta in cristallo ad alto isolamento



33701232 HO 145/6 X
072460CH70



NEW



WIZARD



CLASSE A



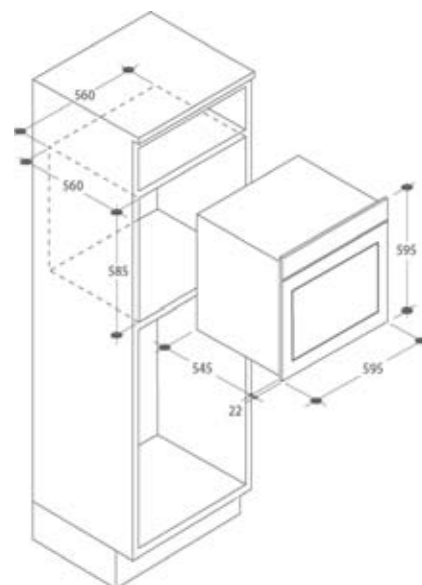
LED VISION



HYDRO EASY CLEAN

FORNO MULTIFUNZIONE WIZARD

- Display LCD
- Capacità 69 litri
- 10 Funzioni (funzione "Pizza")
- Sistema di pulizia Hydro Easy clean
- Illuminazione LED VISION
- Castelletto griglie
- Guide telescopiche
- Ventilatore di raffreddamento tangenziale
- Grill ventilato e termostato
- Controporta in cristallo ad alto isolamento



33701681 HO 786 VX WIFI
072460CH80

HO 929/6 VX

ESSENCE



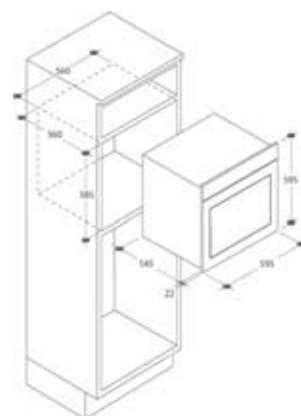
CLASSE A+



LED VISION



HYDRO EASY CLEAN



FORNI

NEW

FORNO MULTIFUNZIONE

- Display con timer touch
- Capacità 69 litri
- 8 Funzioni (funzione "Pizza")
- Illuminazione LED VISION
- Sistema di pulizia Hydro Easy clean
- Castelletto griglie
- Guide telescopiche
- Ventilatore di raffreddamento tangenziale
- Controporta in cristallo ad alto isolamento
- Soft Close
- Funzione Eco

33701710 HO 929/6 VX
072460CH82

HO 920/6 X

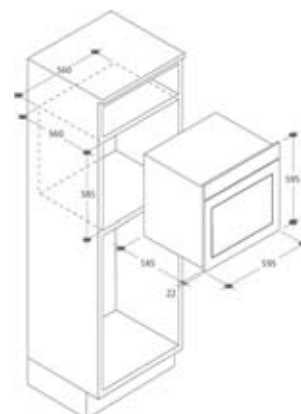
ESSENCE



CLASSE A+



HYDRO EASY CLEAN



NEW

FORNO MULTIFUNZIONE

- Display con timer touch
- Capacità 69 litri
- 8 Funzioni (funzione "Pizza")
- Sistema di pulizia Hydro Easy clean
- Castelletto griglie
- Ventilatore di raffreddamento tangenziale
- Controporta in cristallo ad alto isolamento
- Soft Close
- Funzione Eco

33701709 HO 920/6 X
072460CH81

HCM 906 AX

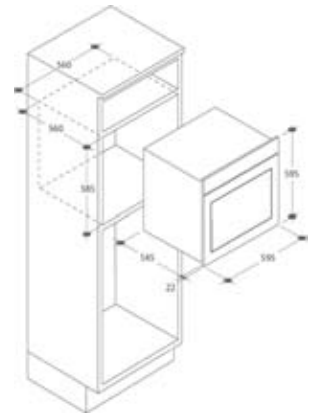
ESSENCE



CLASSE A +



HYDRO EASY CLEAN



NEW

FORNO MULTIFUNZIONE

- Display con Timer touch
- Capacità 65 litri
- 8 Funzioni (funzione "Pizza")
- Sistema di pulizia Hydro Easy clean
- Funzione Eco
- Ventilatore di raffreddamento tangenziale
- Controporta in cristallo ad alto isolamento

33701713 HCM 906 AX
072460CH10

HOC3250IN

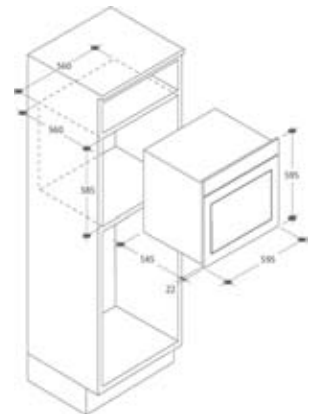
ESSENCE



CLASSE A



HYDRO EASY CLEAN



FORNO MULTIFUNZIONE

- Display con Timer touch
- Capacità 65 litri
- 8 Funzioni (funzione "Pizza")
- Sistema di pulizia Hydro Easy clean
- Ventilatore di raffreddamento tangenziale
- Grill termostato e ventilato
- Controporta in cristallo ad alto isolamento

33701803 HOC3250IN
072460CH34



NEW



CLASSE A +

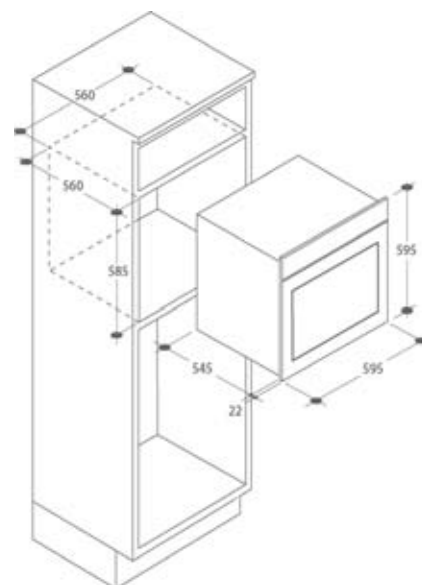


HYDRO EASY CLEAN

FORNI

FORNO MULTIFUNZIONE

- Display con Timer touch
- Capacità 69 litri
- 8 Funzioni (funzione "Pizza")
- Sistema di pulizia Hydro Easy clean
- Funzione Eco
- Manopole push/pull
- Castelletto griglie
- Guide telescopiche
- Ventilatore di raffreddamento tangenziale
- Controporta in cristallo ad alto isolamento



33701714 HO 446A/6 XPP
072460CH77



NEW



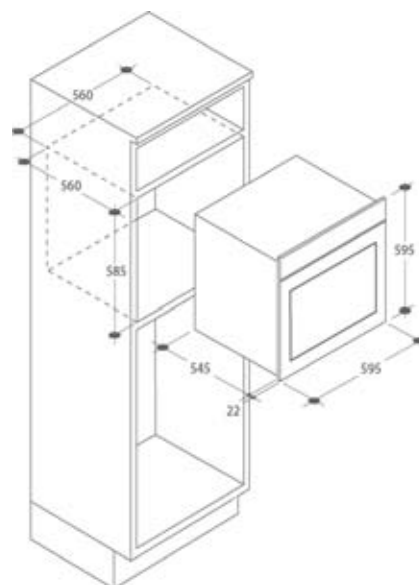
CLASSE A



HYDRO EASY CLEAN

FORNO MULTIFUNZIONE

- Display con Timer touch
- Capacità 65 litri
- 8 Funzioni (funzione "Pizza")
- Sistema di pulizia Hydro Easy clean
- Manopole Push/Pull
- Ventilatore di raffreddamento tangenziale
- Grill termostato e ventilato
- Controporta in cristallo ad alto isolamento



33701712 HO 406/6 XPP
072460CH75

HO 445A/6 VX

ESSENCE



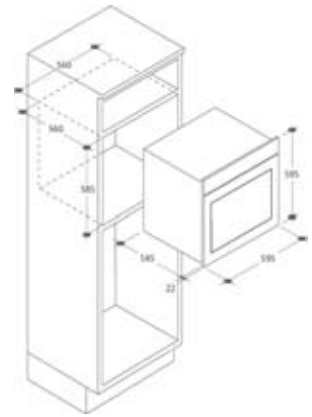
CLASSE A +



HYDRO EASY CLEAN



LED VISION



FORNI

NEW

FORNO MULTIFUNZIONE

- Display con Timer touch
- Capacità 65 litri
- 8 Funzioni (funzione "Pizza")
- Sistema di pulizia Hydro Easy clean
- Castelletto griglie
- Ventilatore di raffreddamento tangenziale
- Grill termostato e ventilato
- Controporta in cristallo ad alto isolamento
- Illuminazione LED Vision
- Funzione Eco

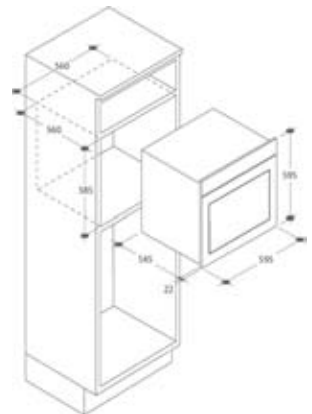
33701715 HO 445A/6 VX
072460CH76

HON602X

ESSENCE



CLASSE A



FORNO MULTIFUNZIONE

- 3 manopole
- Capacità 65 litri
- 6 Funzioni
- Ventilatore di raffreddamento tangenziale
- Grill termostato e ventilato
- Controporta in cristallo ad alto isolamento

33701786 HON602X
072460CH91



HOA 1 WX

TRANSPARENCY



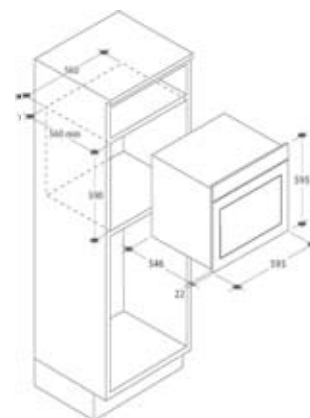
78 LITRI



CLASSE A



SOFT CLOSE



NEW

MAXI FORNO MULTIFUNZIONE

- Display con timer touch
- Maxi Capacità 78 litri
- 5 Livelli d'inserimento
- 8 Funzioni (funzione "pizza")
- Castelletto griglie
- Chiusura assistita Soft close
- Ventilatore di raffreddamento tangenziale
- Grill ventilato e termostato
- Controporta in cristallo ad alto isolamento

33701711 HOA 1 WX
072460CH51



HOA 1 BX

TRANSPARENCY



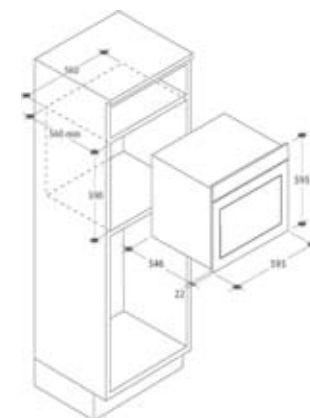
78 LITRI



CLASSE A



SOFT CLOSE



MAXI FORNO MULTIFUNZIONE

- Display con timer touch
- Maxi Capacità 78 litri
- 5 Livelli d'inserimento
- 8 Funzioni (funzione "pizza")
- Castelletto griglie
- Chiusura assistita Soft close
- Ventilatore di raffreddamento tangenziale
- Grill ventilato e termostato
- Controporta in cristallo ad alto isolamento

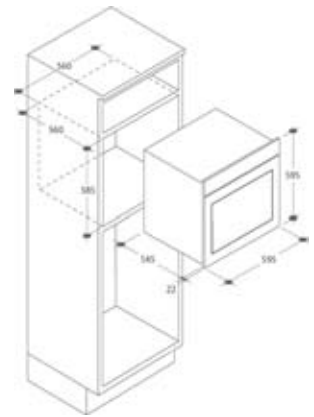
33701174 HOA 1 BX
072460CH50

HO 446A/6 WXP**TRANSPARENCY**

CLASSE A +



HYDRO EASY CLEAN

**NEW****FORNO MULTIFUNZIONE**

- Display con timer touch
- Capacità 69 litri
- 8 Funzioni (funzione “pizza”)
- Hydro Easy clean
- Castelletto griglie
- Guide telescopiche
- Manopole push/pull
- Ventilatore di raffreddamento tangenziale
- Grill ventilato e termostato
- Controporta in cristallo ad alto isolamento
- Funzione Eco

33701717 HO 446A/6 WXP
072460CH78
33701716 HO 446A/6 BXP
072460CH79

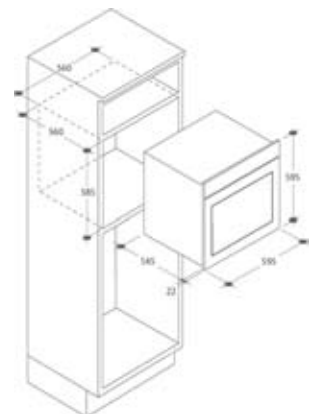
FORNI

HCM 906/6 BPP**TRANSPARENCY**

CLASSE A



HYDRO EASY CLEAN

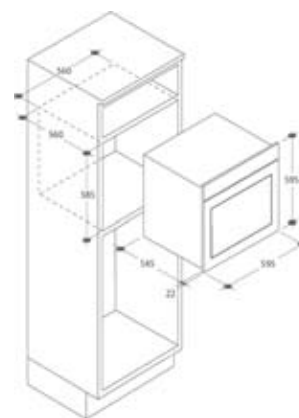
**NEW****FORNO MULTIFUNZIONE**

- Display con timer touch
- Capacità 65 litri
- 8 Funzioni (funzione “pizza”)
- Hydro Easy clean
- Manopole push/pull
- Ventilatore di raffreddamento tangenziale
- Grill ventilato e termostato
- Controporta in cristallo ad alto isolamento

33701226 HCM 906/6 BPP
072460CH11

HO 145/6 B

TRANSPARENCY



NEW

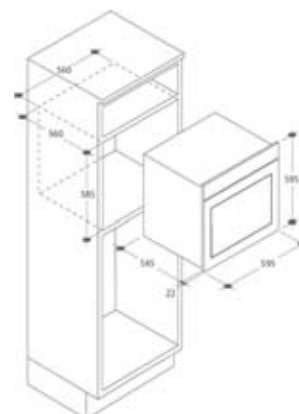
FORNO MULTIFUNZIONE

- Capacità 69 litri
- 6 Funzioni
- Castelletto griglie
- Ventilatore di raffreddamento tangenziale
- Grill ventilato e termostato
- Controporta in cristallo ad alto isolamento

33701231 HO 145/6 B
072460CH71

HO 145/6 W

TRANSPARENCY



FORNO MULTIFUNZIONE

- Capacità 69 litri
- 6 Funzioni
- Castelletto griglie
- Ventilatore di raffreddamento tangenziale
- Grill ventilato e termostato
- Controporta in cristallo ad alto isolamento

33701233 HO 145/6 W
072460CH72



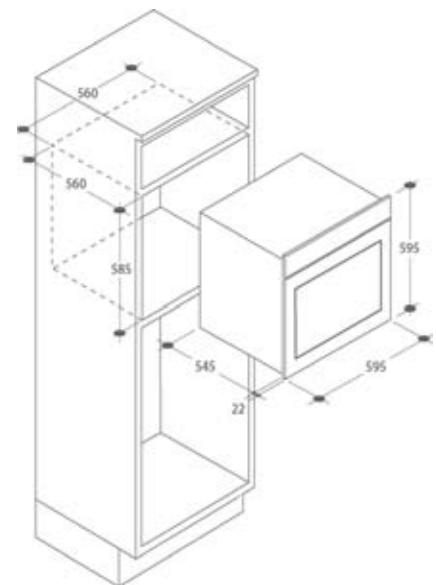
CLASSE A

FORNI

NEW

FORNO MULTIFUNZIONE

- Orologio analogico
- Capacità 54 litri
- 8 Funzioni
- Ventilatore di raffreddamento tangenziale
- Grill ventilato e termostato
- Controporta in cristallo ad alto isolamento



33701839 HOF4050WA
072460CH40

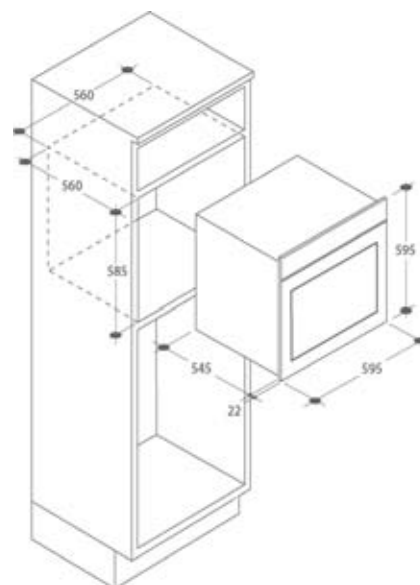


CLASSE B

NEW

FORNO MULTIFUNZIONE

- Orologio analogico
- Capacità 54 litri
- 8 Funzioni
- Ventilatore di raffreddamento tangenziale
- Grill ventilato e termostato
- Controporta in cristallo ad alto isolamento



33701840 HOF4050CF
072460CH42



NEW

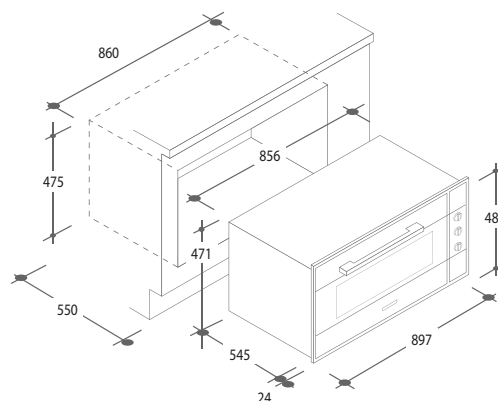


CLASSE A

FORNI

FORNO MULTIFUNZIONE DA 90 CM

- Maxi capacità 89 litri
- Controlli con pulsanti elettronici
- 10 Funzioni (funzione "Pizza")
- Girarrosto
- Castelletto griglie
- 2 Lampade alogene
- Ventilatore di raffreddamento tangenziale
- Grill termostato e ventilato
- 3 Porte in cristallo ad alto isolamento





33701704 HOE 9185/1 X
072460CH98

MICROONDE

Benefici così grandi da un oggetto tanto piccolo.

La perfezione si rivela nei dettagli: come il design elegante e pienamente funzionale in una gamma di formati compatti.

Ogni modello nella gamma Hoover velocizza i risultati di cottura offrendo prestazioni eccezionali, come si richiede in ogni cucina.





MICROONDE



FORNI MICROONDE

Sia le versioni con sia senza cornice, presentano design e funzionalità di alto livello e riducono drasticamente i tempi di cottura.

FORNI A MICROONDE COMPATTI

La funzionalità di un forno tradizionale in uno spazio più contenuto, abbinata alla cottura a microonde, per una versatilità senza fine.



FORNI A VAPORE

I forni a vapore sono la soluzione ideale per la cucina ispirata a salute e benessere, perché esaltano il sapore sigillando negli alimenti succhi e aromi.

Questa tecnica di alta cucina protegge la qualità e il gusto dei cibi preservando proprietà nutrizionali, vitamine e sali minerali.





PROGRAMMI DI COTTURA AUTOMATICI

Per andare sul sicuro, il ricettario permette di selezionare automaticamente tra 48 ricette preimpostate. Basta scegliere il cibo da preparare e anche i più inesperti potranno rapidamente servire una cena da chef.



STILE E COLORI COORDINATI

La nuova collezione compatta di Hoover si coordina a perfezione con diversi stili di arredo cucina. E si integra perfettamente con piani cottura, forni e cappe per creare cucine dal look prestigioso.





HMS 340 VX

VANITY



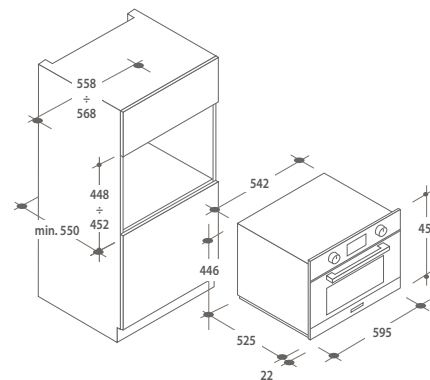
VAPORE



DROP DOWN



FORNO COMBINATO



NEW

FORNO COMPATTO A VAPORE

- Comandi full touch
- 5 funzioni
- Capacità 34 litri
- 48 menù automatici
- Controporta in vetro
- Grill
- Potenza vapore 1.5 kW
- Vaschetta acqua da 1 L

33701697 HMS 340 VX
072475CH36



HMC 440 TVX

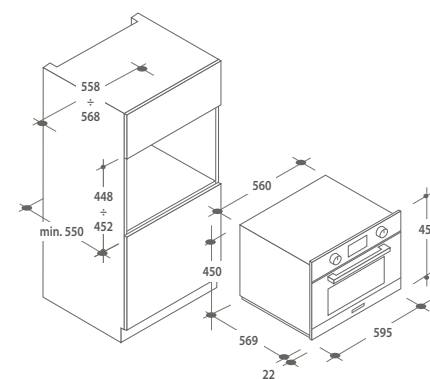
VANITY



FORNO COMBINATO



DROP DOWN



NEW

FORNO COMPATTO MULTIFUNZIONE CON MICROONDE COMBINATO

- Comandi full touch
- Capacità 44 litri
- Funzioni combinate
- 11 funzioni
- 13 menù automatici
- Controporta in vetro
- Grill + microonde
- Microonde con 5 livelli di potenza (max 900W)

38900095 HMC 440 TVX
073060CH21



NEW

HMC 440 PX

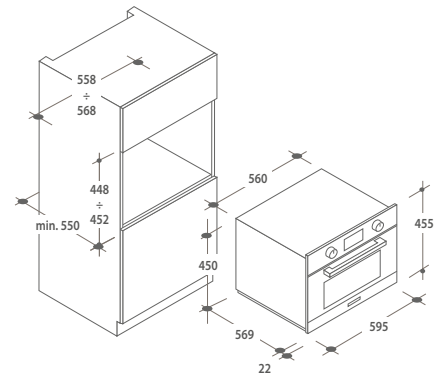
PROSIGN



FORNO COMBINATO



DROP DOWN



FORNO COMPATTO MULTIFUNZIONE CON MICROONDE COMBINATO

- Comandi elettronici
- Capacità 44 litri
- Funzioni combinate
- 11 funzioni
- 13 menù automatici
- Controporta in vetro
- Grill + microonde
- Microonde con 5 livelli di potenza (max 900W)

38900089 HMC 440 PX
073060CH20



NEW

HMG441EX

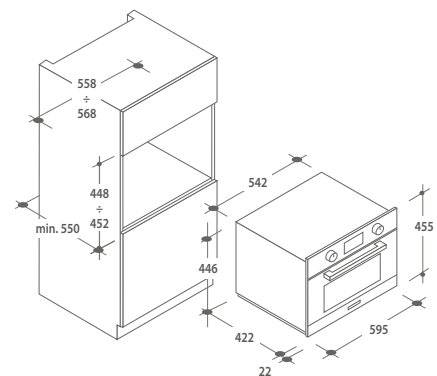
ESSENCE



MICROONDE+GRILL



DROP DOWN



FORNO A MICROONDE CON GRILL

- Comandi elettronici
- 4 funzioni
- 8 menù automatici
- Capacità 44 litri
- Grill + microonde
- Controporta in vetro
- Microonde con 5 livelli di potenza (max 900W)

38900130 HMG441EX
073060CH12

HMG281X

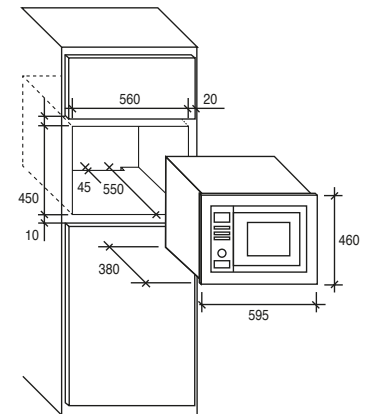
PROSIGN



28 LITRI



MICROONDE+GRILL



FORNO A MICROONDE CON GRILL

- Forno microonde+grill con 3 funzioni di cottura: microonde+grill, grill, microonde
- Cavità inox 28 litri
- Programmatore elettronico
- Display digitale
- Apertura porta a libro
- Manopola in acciaio inox
- Porta fredda
- Sicurezza bambini

38900108 HMG281X
073060CH11

HMB20/1GDFX

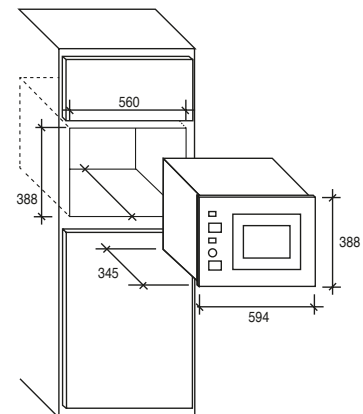
PROSIGN



20 LITRI



MICROONDE+GRILL



FORNO A MICROONDE CON GRILL

- Forno microonde
- 3 metodi di cottura: Microonde+Grill, con Grill, Microonde
- Cavità inox 20lt con piatto girevole 245 mm
- Manopola in acciaio inox
- Display grafico digitale con tecnologia LCD
- Sicurezza bambini
- Possibile incasso su pensile

38900122 HMB20/1GDFX
073060CH30



HMF251X

ESSENCE



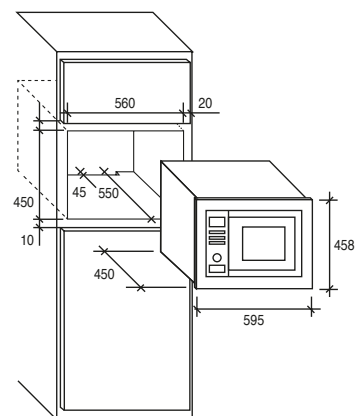
25 LITRI



MICROONDE+GRILL



FORNO COMBINATO



FORNO MICROONDE CON GRILL COMBINATO

- Forno microonde combinato con 5 funzioni di cottura: microonde+grill, grill, microonde, microonde+ventilato, ventilato
- 5 livelli di potenza
- Cavità inox 25 litri
- Programmatore elettronico
- Display digitale
- Apertura porta a libro
- Acciaio anti-impronta
- Manopola in acciaio inox
- Porta fredda
- Sicurezza bambini

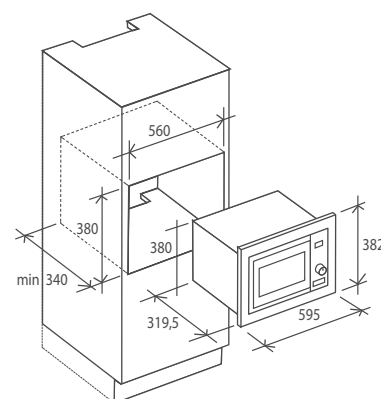
38900107 HMF251X
073060CH35



HMG171X

ESSENCE

NEW



FORNO A MICROONDE CON GRILL

- Forno microonde
- 3 metodi di cottura: Microonde+Grill, con Grill, Microonde
- Cavità inox 17lt con piatto girevole
- Manopola in acciaio inox
- Display grafico digitale
- Sicurezza bambini
- Possibile incasso su pensile

38900105 HMG171X
073060CH10



NEW

HMBG25/1GDFB

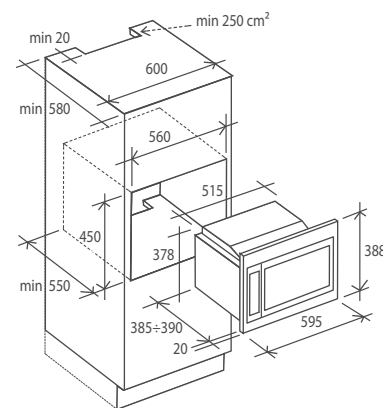
TRANSPARENCY



25 LITRI



MICROONDE+GRILL



FORNO A MICROONDE CON GRILL

- Forno microonde
- 3 metodi di cottura: Microonde+Grill, con Grill, Microonde
- Cavità inox 25lt con piatto girevole 315 mm
- Display grafico digitale con tecnologia LCD
- Sicurezza bambini
- 5 livelli di potenza microonde (max 900 W)

38900124 HMBG25/1GDFB
073060CH32



NEW

HMBG25/1GDFW

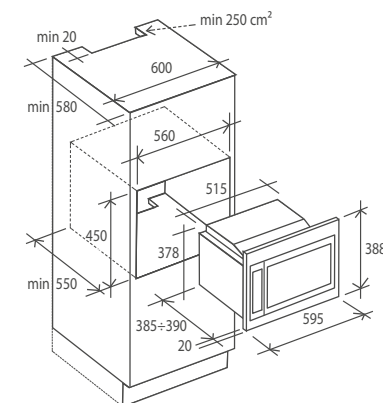
TRANSPARENCY



25 LITRI



MICROONDE+GRILL



FORNO A MICROONDE CON GRILL

- Forno microonde
- 3 metodi di cottura: Microonde+Grill, con Grill, Microonde
- Cavità inox 25lt con piatto girevole 315 mm
- Display grafico digitale con tecnologia LCD
- Sicurezza bambini
- 5 livelli di potenza microonde (max 900 W)

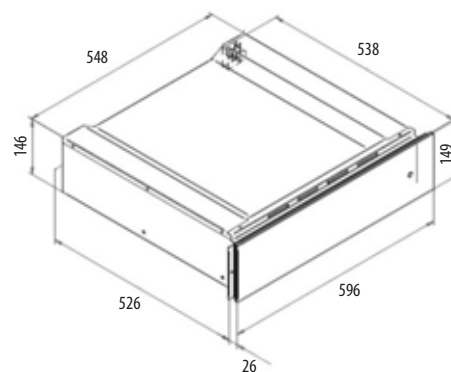
38900123 HMBG25/1GDFW
073060CH31

HPWD140/2X

SPECIALI



NEW



CASSETTO SCALDAVIVANDE

- Capacità 20 Litri
- Apertura push/pull
- Temperatura (30° -70°)
- Finitura inox

36000067 HPWD140/2X
073447

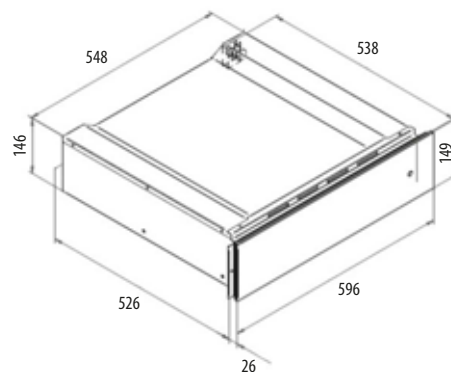
MICROONDE

HPWD140/2N

SPECIALI



NEW



CASSETTO SCALDAVIVANDE

- Capacità 20 Litri
- Apertura push/pull
- Temperatura (30° -70°)
- Finitura vetro nero

36000069 HPWD140/2
073448

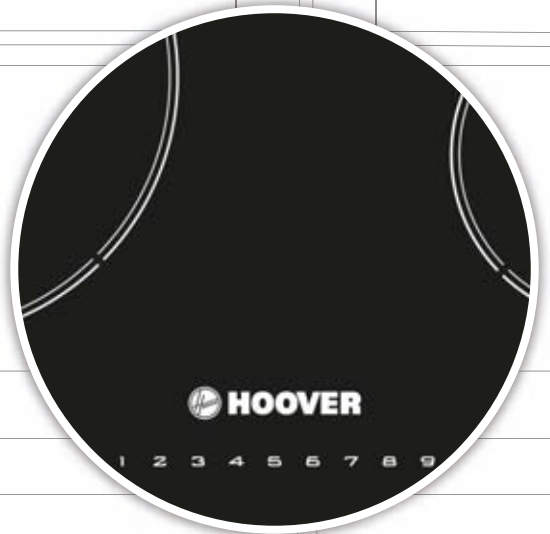


PIANI COTTURA

La tecnologia più avanzata. Anche per il più semplice dei piatti.

La gamma di piani cottura Hoover è creata solo con ingredienti selezionati: tecnologie, design e materiali al servizio della vostra cucina.

Una linea ampia e completa creata con un'attenzione meticolosa per ogni dettaglio e le migliori soluzioni tecnologiche, per garantirvi prestazioni eccellenti e durature.




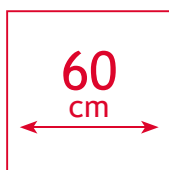


DETTAGLI CHE FANNO LA DIFFERENZA

L'attenzione per i dettagli e l'utilizzo dei materiali più pregiati collocano i piani cottura Hoover in una categoria a parte. Ogni elemento dei nostri prodotti, anche il più piccolo, è frutto di un meticoloso processo di engineering.

UNA GAMMA COMPLETA

I piani Hoover sono disponibili in una varietà di formati, colori e materiali: 60 cm, 75 cm o 90 cm di larghezza, in colore acciaio inox, bianco o nero, placca inox o vetroceramica.




SICUREZZA

Nei piani cottura a induzione solo la pentola e il contenuto si riscaldano, mentre la superficie in vetroceramica rimane fredda al tatto. Inoltre le zone di induzione si spengono automaticamente se non rilevano la presenza di una pentola. Anche nei piani cottura a gas la sicurezza ha la massima importanza: per garantirla, un dispositivo automatico, in caso una fiamma inavvertitamente si spenga, interrompe l'alimentazione di gas al bruciatore.



EFFICIENZA E DURATA

La vetroceramica temperata offre eccezionale resistenza a graffi e abrasioni, ed è estremamente facile da pulire.



GRIGLIE IN GHISA

Le griglie in ghisa offrono prestazioni di cottura professionali, garantendo distribuzione più efficiente del calore e maggiore durata.

GRIGLIE PRO-BALANCE

Le griglie Pro-balance in ghisa supportano le pentole in modo più stabile e permettono di spostare facilmente i tegami fra i vari bruciatori.



BRUCIATORI POTENTI E FLESSIBILI

I bruciatori a tripla corona sviluppano calore potente e uniforme e sono ideali quando si usano pentole molto grandi.



CARATTERISTICHE DEI PIANI COTTURA



BRUCIATORI A FIAMMA VERTICALE

Invece di una fiamma circolare, producono una fiamma verticale diretta verso la base della pentola, per ridurre la dispersione di calore. Questo dettaglio, unito al ridotto spessore complessivo del piano cottura, oltre a conferire all'insieme installato sul top un aspetto filante e virtualmente piatto, migliora anche l'efficienza energetica.



TECNOLOGIA DEI BRUCIATORI GHISA

La tecnologia dei bruciatori Ghisa Premix miscela sapientemente aria forzata e gas per garantire la massima efficienza. Il gas e l'aria vengono miscelati appena prima dell'accensione, dopodiché una piccola ventola spinge l'aria nel bruciatore per ottimizzare la combustione.






CONTROLLO DI POTENZA

La funzione di controllo della potenza permette di utilizzare il piano cottura a induzione anche negli impianti con potenza massima di 3kW.



INTERFACCIA UTENTE INTUITIVA

Le interfacce utente dei prodotti Hoover sono studiate per assicurare massima facilità d'uso e di gestione.




E-SPACE

Le zone di cottura flessibili E-space si adattano a ogni tipo di esigenza, permettendo di scatenare tutta la vostra creatività in cucina. A scelta si potrà usare una sola grande zona di cottura per le pentole più grandi, oppure due zone più piccole.



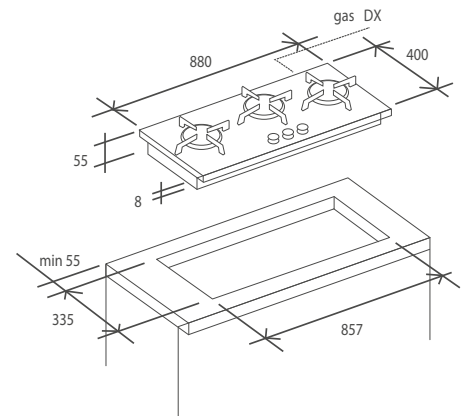
HGV93SXV B

VANITY



GRIGLIE IN GHISA

NEW



PIANO COTTURA A GAS IN VETRO TEMPERATO 90 CM

- 3 bruciatori ultrasottili:
 - 1 rapido
 - 1 semi-rapido
 - 1 ausiliario
- Accensione rapida sotto-manopola
- 3 griglie in ghisa indipendenti
- Sicurezza GasControl

33801559 HGV93SXV B*
074690

*disponibile da Ottobre

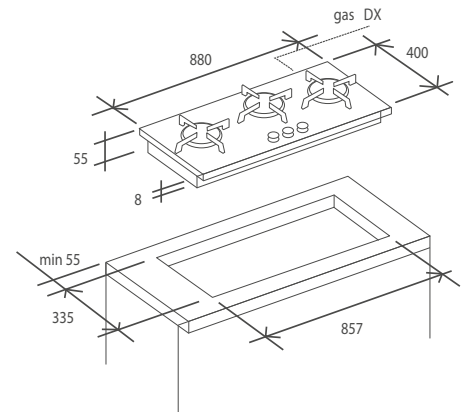
HGV93SXVW

VANITY



GRIGLIE IN GHISA

NEW



PIANO COTTURA A GAS IN VETRO TEMPERATO 90 CM

- 3 bruciatori ultrasottili:
 - 1 rapido
 - 1 semi-rapido
 - 1 ausiliario
- Accensione rapida sotto-manopola
- 3 griglie in ghisa indipendenti
- Sicurezza GasControl

33801566 HGV93SXVW
074691

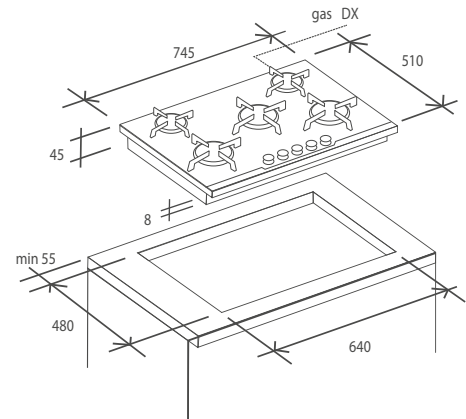
HGV75SXV W

VANITY



GRIGLIE IN GHISA

NEW



PIANO COTTURA A GAS IN VETRO TEMPERATO 75 CM

- 5 bruciatori ultrasottili:
 - 2 rapidi
 - 2 semi-rapidi
 - 1 ausiliario
- Accensione rapida sotto-manopola
- 5 griglie in ghisa indipendenti
- Sicurezza GasControl

33801554 HGV75SXV W*
074572CH20

*disponibile da Novembre

PIANI COTTURA

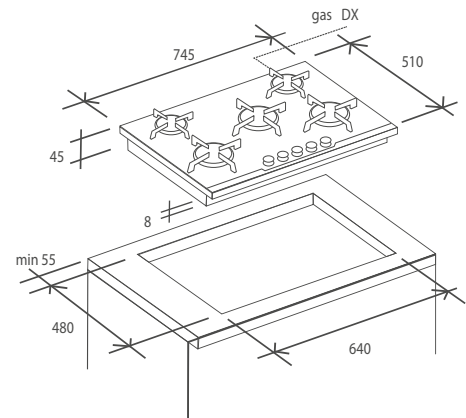
HGV75SXV B

VANITY



GRIGLIE IN GHISA

NEW



PIANO COTTURA A GAS IN VETRO TEMPERATO 75 CM

- 5 bruciatori ultrasottili:
 - 2 rapidi
 - 2 semi-rapidi
 - 1 ausiliario
- Accensione rapida sotto-manopola
- 5 griglie in ghisa indipendenti
- Sicurezza GasControl

33801539 HGV75SXV B
074572CH21

PIANI COTTURA

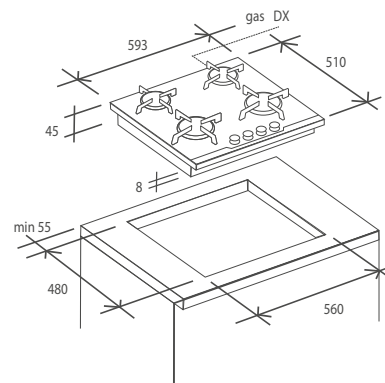
61



GRIGLIE IN GHISA

PIANO COTTURA A GAS IN VETRO TEMPERATO 60 CM

- 4 bruciatori ultrasottili:
 - 1 rapido
 - 2 semi-rapidi
 - 1 ausiliario
- Accensione rapida sotto-manopola
- 4 griglie in ghisa indipendenti
- Sicurezza GasControl



NEW

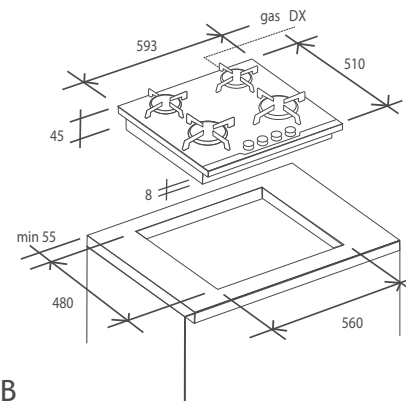
33801555 HG64SXV W
074564CH10



GRIGLIE IN GHISA

PIANO COTTURA A GAS IN VETRO TEMPERATO 60 CM

- 4 bruciatori ultrasottili:
 - 1 rapido
 - 2 semi-rapidi
 - 1 ausiliario
- Accensione rapida sotto-manopola
- 4 griglie in ghisa indipendenti
- Sicurezza GasControl



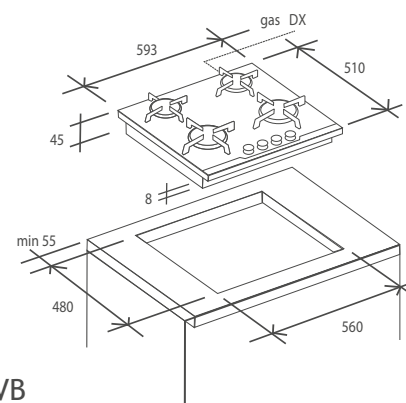
NEW

33801520 HG64SXV B
074564CH11

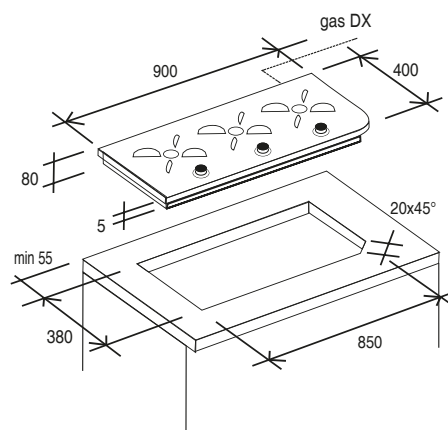


PIANO COTTURA GAS IN VETRO TEMPERATO

- 4 Bruciatori:
 - 1 rapido
 - 2 semi-rapidi
 - 1 ausiliario
- Griglia in ghisa



33801623 HG64STCVB
074564CH16

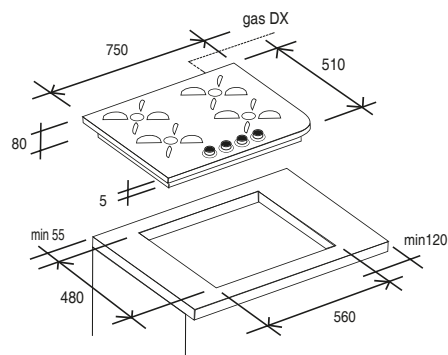
HF 9**GHISA**

PIANO COTTURA A GAS FLAT GHISA 90 CM

- 3 fuochi "Air Impulse":
 - 1 Ultrarapido
 - 1 Rapido
 - 1 Ausiliario
- Manopole con illuminazione LED Blue
- Indicatore di funzionamento zona cottura
- Sicurezza GasControl
- Accensione sottomanopola
- Griglie d'appoggio in ghisa a filo integrate al piano
- Certificato di produzione con numero/pezzo
- Lunghezza cavo di connessione 130 cm

33800864 HF 9
074692

PIANI COTTURA

HF 7**GHISA**

PIANO COTTURA A GAS FLAT GHISA 75 CM

- 4 fuochi "Air Impulse":
 - 1 Ultrarapido
 - 1 Rapido
 - 2 Semirapidi
- Manopole con illuminazione LED Blue
- Indicatore di funzionamento zona cottura
- Sicurezza GasControl
- Accensione sottomanopola
- Griglie d'appoggio in ghisa a filo integrate al piano
- Certificato di produzione con numero/pezzo
- Lunghezza cavo di connessione 130 cm

33800862 HF 7
074693



HGH75SQCP X

PROSIGN



GRIGLIE IN GHISA

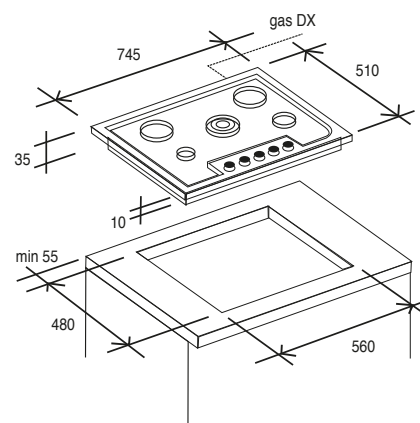


75 CM



QUADRUPLA
CORONA

NEW



PIANO COTTURA A GAS 75 CM

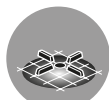
- Piano in acciaio inox
- 5 bruciatori:
 - 1 quadrupla corona
 - 2 rapidi
 - 1 semi-rapido
 - 1 ausiliario
- Accensione rapida sotto-manopola
- 6 Griglie in ghisa
- Sicurezza GasControl

33801547 HGH75SQCP
075084CH51



HGH74SQCP X

PROSIGN

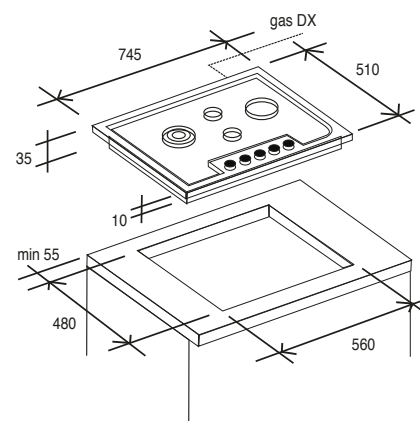


GRIGLIE IN GHISA



75 CM

NEW



PIANO COTTURA A GAS 75 CM

- Piano in acciaio inox
- 4 bruciatori:
 - 1 rapido
 - 1 semi-rapido
 - 1 ausiliario
 - 1 quadrupla corona
- Accensione rapida sotto-manopola
- 6 Griglie in ghisa
- Sicurezza GasControl

33801548 HGH74SQCP X
075084CH50

HGH64SQCP X

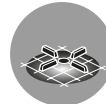
PROSIGN



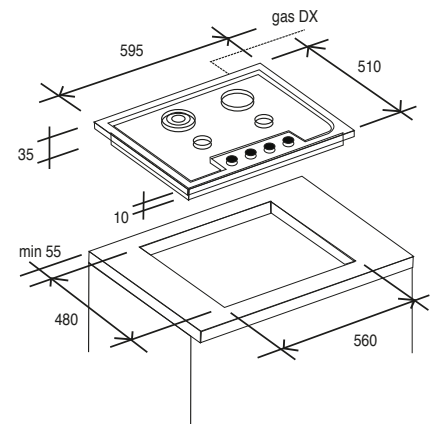
NEW



QUADRUPLA
CORONA



GRIGLIE IN GHISA



PIANO COTTURA A GAS 60 CM

- Piano in acciaio inox
- 4 bruciatori:
 - 1 quadrupla corona
 - 1 rapido
 - 1 semi-rapidi
 - 1 ausiliario
- Accensione rapida sotto-manopola
- 4 Griglie in ghisa
- Sicurezza GasControl

33801546 HGH64SQCP X
075067CH41

PIANI COTTURA

HGH64SCP X

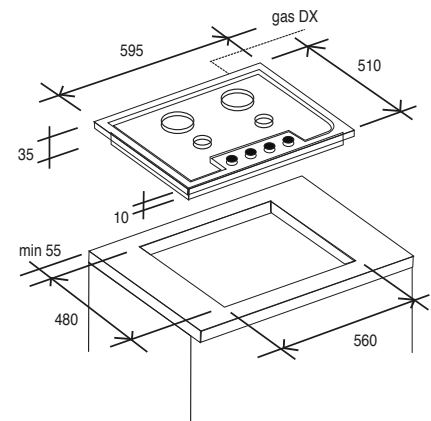
PROSIGN



NEW



GRIGLIE IN GHISA



PIANO COTTURA A GAS 60 CM

- Piano in acciaio inox
- 4 bruciatori:
 - 1 rapido
 - 2 semi-rapidi
 - 1 ausiliario
- Accensione rapida sotto-manopola
- 4 Griglie in ghisa
- Sicurezza GasControl

33801543 HGH64SCP X
075067CH40



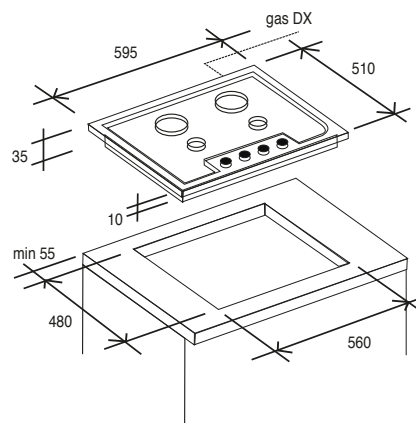
HGH64SCP W

PROSIGN



GRIGLIE IN GHISA

NEW



PIANO COTTURA A GAS 60 CM

- Piano in acciaio smaltato bianco
- 4 bruciatori:
 - 1 rapido
 - 2 semi-rapidi
 - 1 ausiliario
- Accensione rapida sotto-manopola
- 4 Griglie in ghisa
- Sicurezza GasControl

33801545 HGH64SCP W
075165CH46



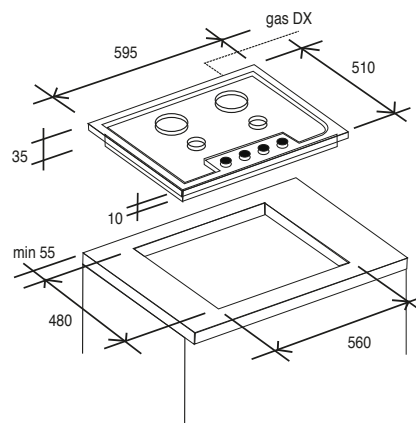
HGH64SCP B

PROSIGN



GRIGLIE IN GHISA

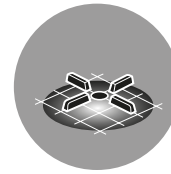
NEW



PIANO COTTURA A GAS 60 CM

- Piano in acciaio smaltato nero
- 4 bruciatori:
 - 1 rapido
 - 2 semi-rapidi
 - 1 ausiliario
- Accensione rapida sotto-manopola
- 4 Griglie in ghisa
- Sicurezza GasControl

33801544 HGH 64 SCP B
075165CH47



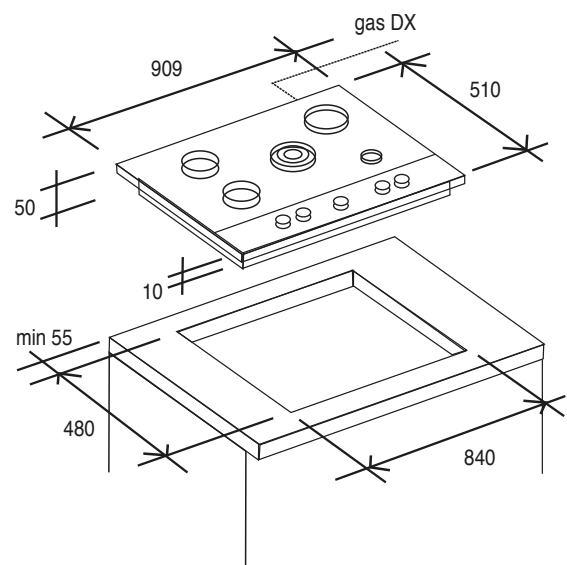
GRIGLIE IN GHISA

NEW

PIANI COTTURA

PIANO COTTURA A GAS 90 CM

- Piano in acciaio inox
- 5 bruciatori:
 - 1 tripla corona
 - 1 rapido
 - 2 semi-rapidi
 - 1 ausiliario
- Accensione rapida sotto-manopola
- Sicurezza GasControl
- 3 Griglie in ghisa



33801157 HG953/1SXGH
075100CH30

HGH75SWCE X

ESSENCE



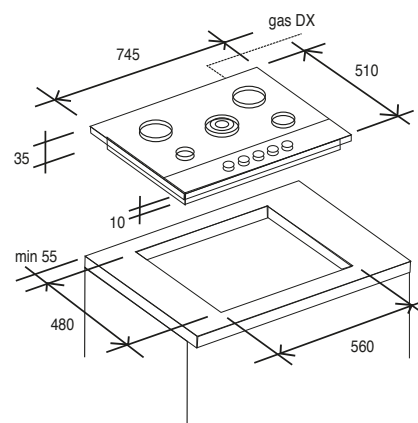
NEW



GRIGLIE IN GHISA



75 CM



PIANO COTTURA A GAS 75 CM

- Piano in acciaio inox
- 5 bruciatori:
 - 1 tripla corona (wok)
 - 2 rapidi
 - 1 semi-rapido
 - 1 ausiliario
- Accensione rapida sotto-manopola
- 3 Griglie in ghisa
- Sicurezza GasControl

33801522 HGH75SWCE X
075084CH53

HGH74SWCE X

ESSENCE



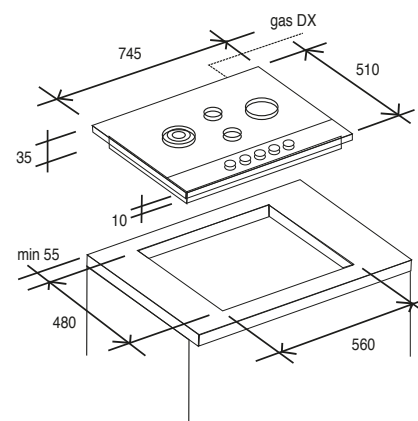
NEW



GRIGLIE IN GHISA



75 CM



PIANO COTTURA A GAS 75 CM

- Piano in acciaio inox
- 4 bruciatori:
 - 1 tripla corona (wok)
 - 1 rapido
 - 1 semi-rapido
 - 1 ausiliario
- Accensione rapida sotto-manopola
- 3 Griglie in ghisa
- Sicurezza GasControl

33801523 HGH74SWCE X
075084CH52

HGH64SWCE X

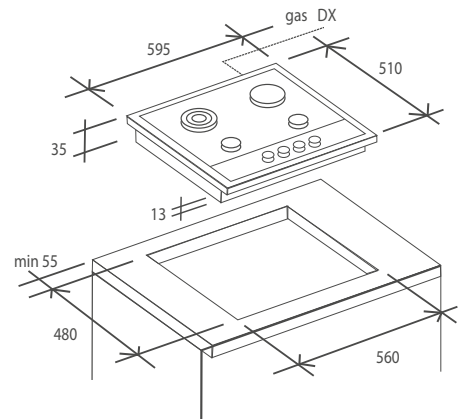
ESSENCE



NEW



GRIGLIE IN GHISA



PIANO COTTURA A GAS 60 CM

- Piano in acciaio inox
- 4 bruciatori:
 - 1 tripla corona (wok)
 - 1 semi-rapido
 - 1 ausiliario
 - 1 rapido
- Accensione rapida sotto-manopola
- 2 Griglie in ghisa
- Sicurezza GasControl

33801521 HGH64SWCE X
075067CH42

PIANI COTTURA

HGH64SCE X

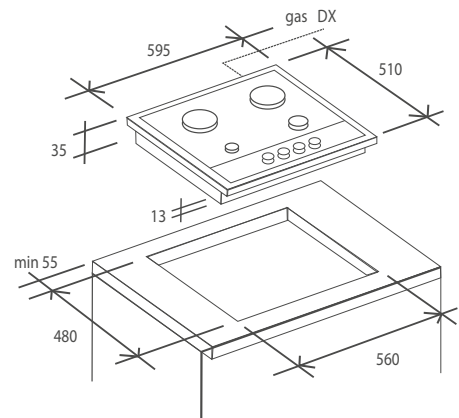
ESSENCE



NEW



GRIGLIE IN GHISA



PIANO COTTURA A GAS 60 CM

- Piano in acciaio inox
- 4 bruciatori:
 - 1 rapido
 - 2 semi-rapidi
 - 1 ausiliario
- Accensione rapida sotto-manopola
- 2 Griglie in ghisa
- Sicurezza GasControl

33801549 HGH64SCE X*
075067CH43
33801551 HGH64SCE W*
075067CH44
33801550 HGH64SCE B*
075067CH45

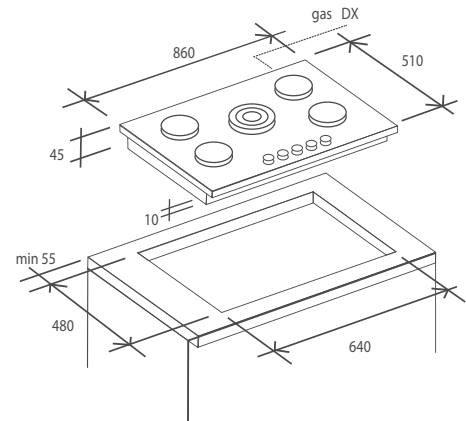
HGV95SWCG B

TRANSPARENCY



GRIGLIE IN GHISA

NEW



PIANO COTTURA A GAS 90 CM

- Piano in vetro temperato
- 5 bruciatori:
 - 1 tripla corona (wok)
 - 1 semi-rapido
 - 1 ausiliario
 - 2 rapido
- Accensione rapida sotto-manopola
- Sicurezza GasControl
- Griglie in ghisa indipendenti

33801538 HGV95SWCG B
075098CH31

HGV75SWCG W

TRANSPARENCY

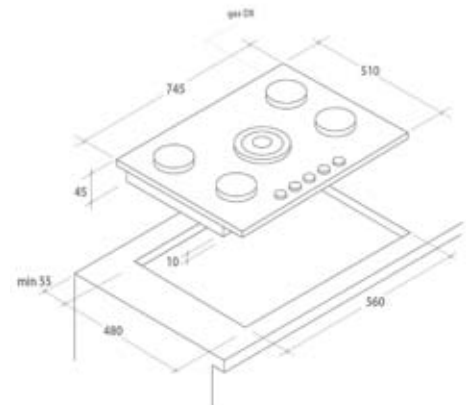


GRIGLIE IN GHISA



75 CM

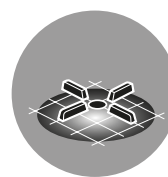

NEW



PIANO COTTURA A GAS 75 CM

- Piano in vetro temperato
- 5 bruciatori:
 - 1 tripla corona (wok)
 - 1 semi-rapido
 - 1 ausiliario
 - 2 rapido
- Accensione rapida Sotto-manopola
- Sicurezza GasControl
- Griglie in ghisa indipendenti

33801533 HGV75SWCG W
074572CH23



GRIGLIE IN GHISA



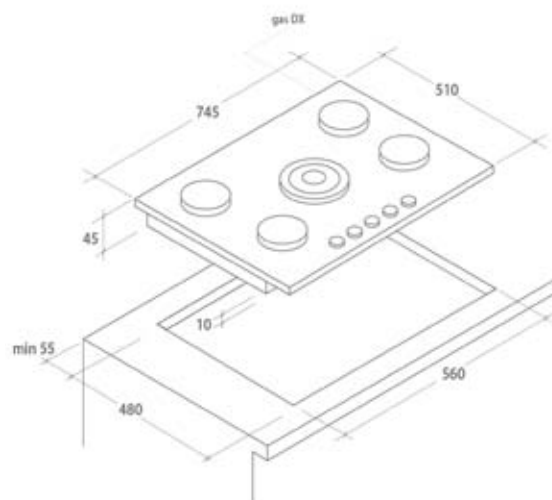
75 CM

NEW

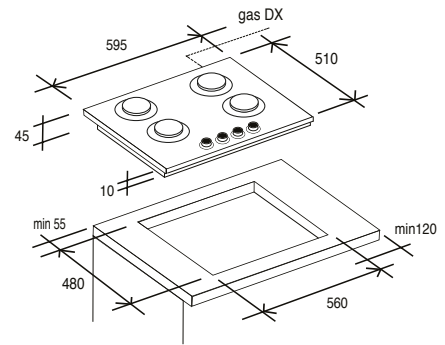
PIANI COTTURA

PIANO COTTURA A GAS 75 CM

- Piano in vetro temperato
- 5 bruciatori:
 - 1 tripla corona (wok)
 - 1 semi-rapido
 - 1 ausiliario
 - 2 rapido
- Accensione rapida sotto-manopola
- Sicurezza GasControl
- Griglie in ghisa indipendenti



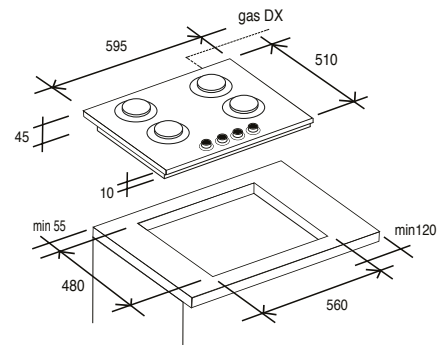
33801537 HGV75SWCG B
074572CH22



PIANO COTTURA A GAS 60 CM

- Piano in vetro temperato
- 4 bruciatori:
 - 1 rapido
 - 2 semi-rapido
 - 1 ausiliario
- Accensione rapida
- sotto-manopola
- Sicurezza GasControl
- Griglie in ghisa indipendenti

33801267 HG64SCB
074564CH13



PIANO COTTURA A GAS 60 CM

- Piano in vetro temperato
- 4 bruciatori:
 - 1 rapido
 - 2 semi-rapido
 - 1 ausiliario
- Accensione rapida
- sotto-manopola
- Sicurezza GasControl
- Griglie in ghisa indipendenti


33801268 HG64SCW
074564CH12

HGV64STCG B

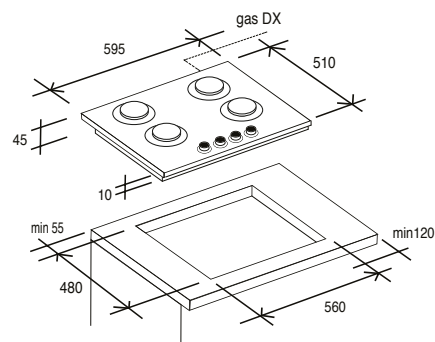
TRANSPARENCY



NEW



GRIGLIE IN GHISA



PIANO COTTURA A GAS 60 CM

- Piano in vetro temperato
- 4 bruciatori:
 - 1 rapido
 - 2 semi-rapido
 - 1 ausiliario
- Accensione rapido
- sotto-manopola
- Sicurezza GasControl
- Doppia griglia in ghisa

33801531 HGV64STCG B*
074564CH15

*disponibile da Ottobre


PIANI COTTURA

HGV64STCG W

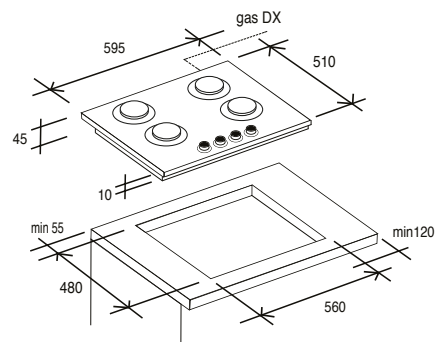
TRANSPARENCY



NEW



GRIGLIE IN GHISA



PIANO COTTURA A GAS 60 CM

- Piano in vetro temperato
- 4 bruciatori:
 - 1 rapido
 - 2 semi-rapido
 - 1 ausiliario
- Accensione rapida
- sotto-manopola
- Sicurezza GasControl
- Doppia griglia in ghisa

33801532 HGV64STCG W*
074564CH14

*disponibile da Novembre

PIANI COTTURA

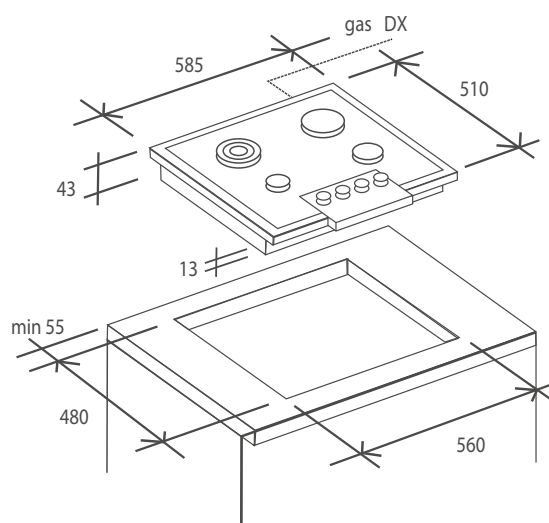
73

QUADRUPLA
CORONA

NEW

PIANO COTTURA A GAS 60 CM

- Piano in acciaio smaltato antracite
- 4 bruciatori:
 - 1 quadrupla corona
 - 1 rapido
 - 1 semi-rapido
 - 1 ausiliario
- Accensione rapida sotto-manopola
- Sicurezza GasControl
- Doppia griglia



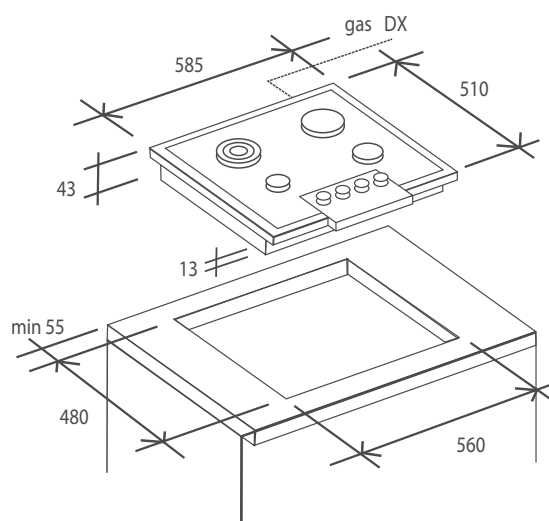
33801654 HGH64SXFC
075165CH61

QUADRUPLA
CORONA


NEW

PIANO COTTURA A GAS 60 CM

- Piano in acciaio smaltato bianco antico
- 4 bruciatori:
 - 1 quadrupla corona
 - 1 rapido
 - 1 semi-rapido
 - 1 ausiliario
- Accensione rapida sotto-manopola
- Sicurezza GasControl
- Doppia griglia



33801653 HGH64SXFWA
075165CH60



NEW



WIZARD



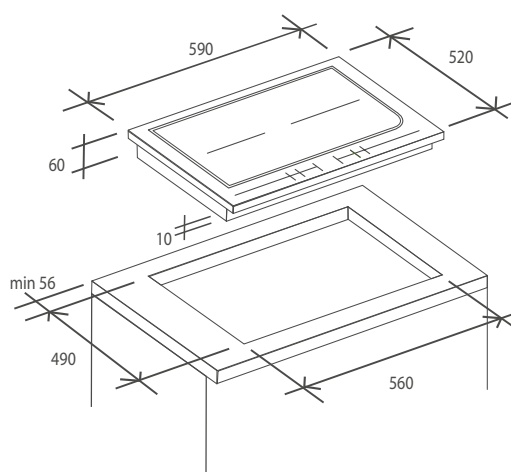
FLEX



60 CM

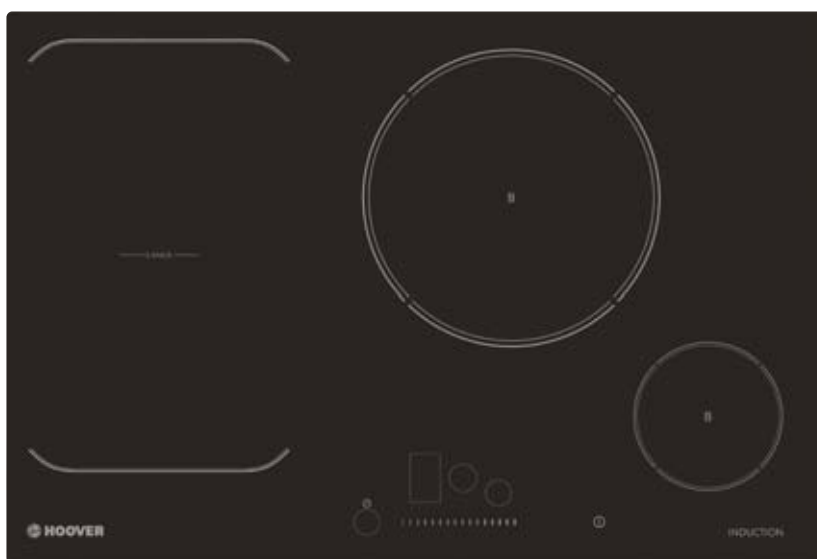
PIANO COTTURA A INDUZIONE 60 CM WIZARD

- Piano in vetroceramica
- Wizard
- Comandi Touch control
- Potenza totale massima assorbita 7,2 KW
- 2 zone di cottura E-space
- 2 x 405x220 cm : fino a 4 kW
- Funzione Booster disponibile su tutte le zone
- Timer su tutte le zone
- 3 funzioni speciali di cottura
- Funzioni speciali: WIFI, Mantenimento in caldo, Sicurezza bambini




Da installare esclusivamente su basi predisposte per piani cottura ad induzione.
Si consiglia l'abbinamento con cappe specifiche per l'induzione.

33801476 HESD4 WIFI
074560CH91



FLEX



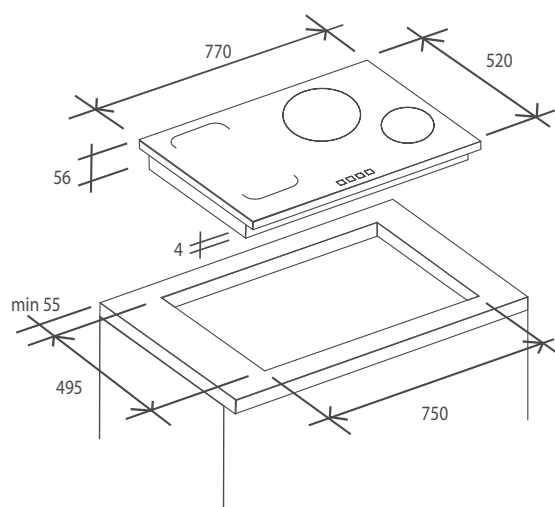
80 CM

NEW

PIANI COTTURA

PIANO COTTURA A INDUZIONE 80 CM

- Piano in vetroceramica
- Comandi Touch control
- Potenza totale massima assorbita 7,2 KW
- 1 zona di cottura E-space con riconoscimento automatico della pentola:
- 1 x 405x236 cm : fino a 4 kW
- 1 x diametro 280 cm : fino a 3,6 kW
- 1 x diametro 140 cm : fino a 1,8 kW
- Funzione booster disponibile su tutte le zone
- Timer su tutte le zone
- 3 funzioni speciali di cottura
- Funzioni speciali: Mantenimento in caldo, Booster, Sicurezza bambini




Da installare esclusivamente su basi predisposte per piani cottura ad induzione.
Si consiglia l'abbinamento con cappe specifiche per l'induzione.

33801534 HPI 82*
074562CH94

*disponibile da Ottobre

HESD4

INDUZIONE

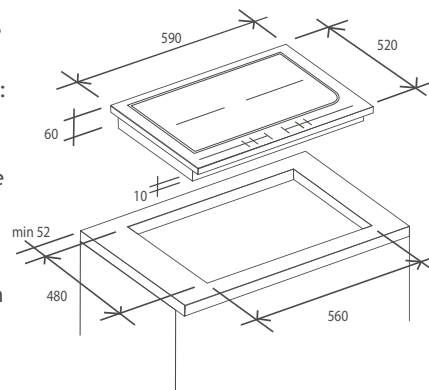


NEW

Da installare esclusivamente su basi predisposte per piani cottura ad induzione.
Si consiglia l'abbinamento con cappe specifiche per l'induzione.

PIANO COTTURA A INDUZIONE 60 CM


- Piano in vitroceramica
- Comandi Touch control
- Potenza totale massima assorbita 7,2 KW
- 2 zone di cottura E-space con riconoscimento automatico della pentola:
- 2 x 405x220 cm : fino a 4 kW
- Funzione Booster su tutte le zone
- Timer su tutte le zone
- 3 Funzioni speciali di cottura: Mantenimento in caldo, Sicurezza bambini



33801201 HESD4
074560CH90

HPI44PW

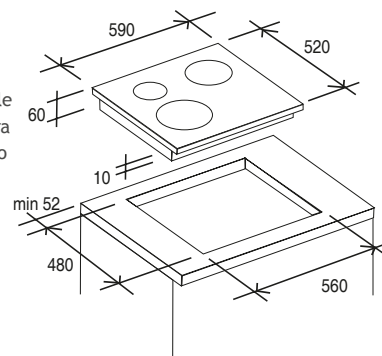
INDUZIONE



Da installare esclusivamente su basi predisposte per piani cottura ad induzione.
Si consiglia l'abbinamento con cappe specifiche per l'induzione.

PIANO COTTURA A INDUZIONE 60 CM

- Piano in vitroceramica
- Comandi Touch control
- Massimo assorbimento 7Kw, con due possibili impostazioni a 3Kw e 4,5Kw
- 4 zone di cottura con riconoscimento automatico della pentola:
220 mm 2, 2/4 Kw, 140 mm 1,4/2 Kw
180 mm 2, 2/3 Kw, 140 mm 1,4/2 Kw
- Funzione Booster disponibile su tutte le zone per riduzione dei tempi di cottura
- Spie calore residuo e di funzionamento
- Accesso diretto alla potenza massima
- Timer su tutte le zone
- Sicurezza bambini
- Funzioni speciali: Memory



33801124 HPI44PW*
074560CH93

HIES430B

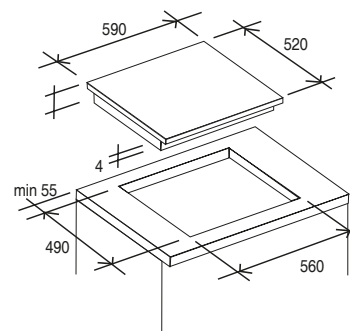
VANITY



Da installare esclusivamente su basi predisposte per piani cottura ad induzione.
Si consiglia l'abbinamento con cappe specifiche per l'induzione.

PIANO A INDUZIONE

- Piano cottura induzione 60 cm
- Comandi touch control
- Limitatore di potenza: possibilità di limitare a 3 kw
- 1 Zona di cottura e-space
- 405X236 mm
- 2 X 180 mm



33801688 HIES430B
074560CH95

HIFS430B

INDUZIONE



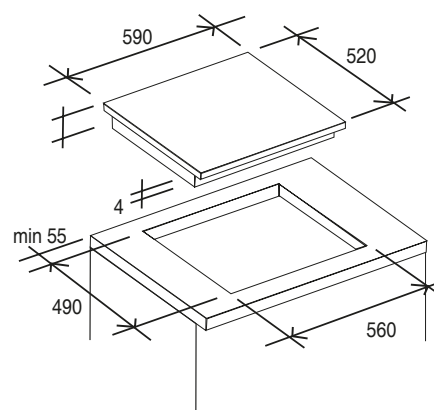
NEW



3 KW



60 CM



Da installare esclusivamente su basi predisposte per piani cottura ad induzione.
Si consiglia l'abbinamento con cappe specifiche per l'induzione.

PIANO A INDUZIONE

- Piano cottura induzione 60 cm
- Comandi touch control
- Limitatore di potenza: possibilità di limitare a 3 kw
- 2 Zone di cottura e-space
- 405X220 mm

33801687 HIFS430B
07560CH96

PIANI COTTURA

HI420

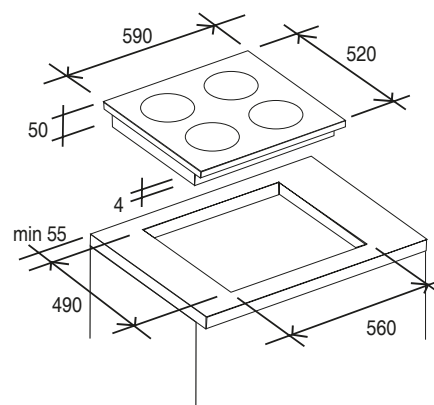
INDUZIONE



3 KW



60 CM



Da installare esclusivamente su basi predisposte per piani cottura ad induzione.
Si consiglia l'abbinamento con cappe specifiche per l'induzione.

PIANO COTTURA A INDUZIONE A BASSO ASSORBIMENTO 60 CM

- Piano in vetroceramica
- Comandi Touch control
- Potenza totale massima
- limitatore di potenza: possibilità di limitare a 3 kW
- 4 zone di cottura con
- riconoscimento automatico della pentola:
- 2 x 180 mm max 1,5 Kw
- 2 x 210 mm max 2 Kw
- Funzione Booster disponibile su una zona
- Timer su tutte le zone

33801686 HI420
074560CH92

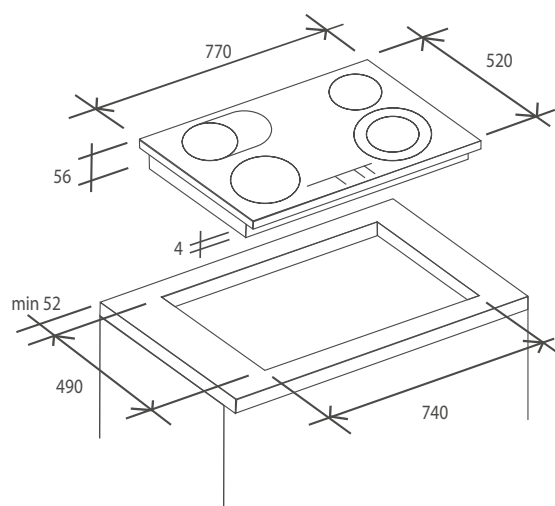


75 CM

NEW

PIANO COTTURA IN VETROCERAMICA 75 CM

- Controlli touch
- 4 Zone di cottura radianti:
- 1 zona diametro 190mm
- 1 zona estensibile doppia concentrica
- 1 zona estensibile doppia ovale
- 1 zona diametro 155mm
- 4 Spie per il calore residuo
- Contaminuti digitale con timer fine cottura
- Sicurezza bambini
- 9 Livelli di potenza
- Potenza massima assorbita: 7,6 kW

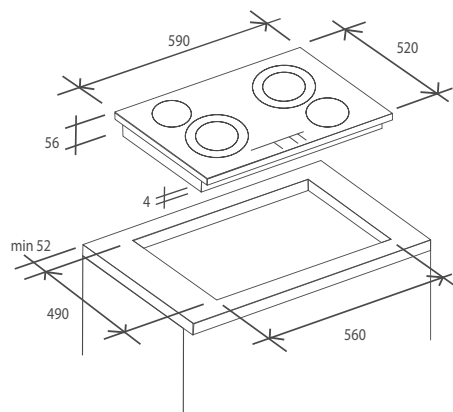


Da installare esclusivamente su basi predisposte per piani cottura ad induzione.

33801109 HVEF742X
074562CH99

HVE642**VETROCERAMICA****NEW**

60 CM

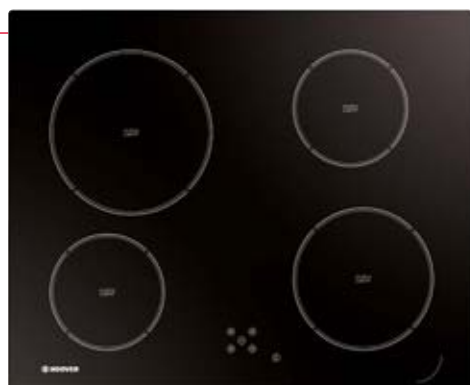
**PIANO COTTURA IN VETROCERAMICA 60 CM**

- Controlli touch
- 4 Zone di cottura radianti:
 - 1 zona diametro 220mm
 - 1 zona estensibile doppia concentrica
 - 2 zona diametro 155mm
- 4 Spie per il calore residuo
- Contaminuti digitale con timer
- fine cottura
- Sicurezza bambini
- 9 Livelli di potenza
- Potenza massima assorbita: 7 kW

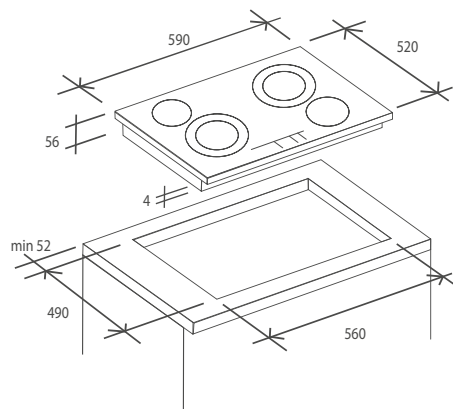
Da installare esclusivamente su basi predisposte per piani cottura ad induzione.

33801106 HVE642
074560CH97

PIANI COTTURA

HVD 640 C/1**VETROCERAMICA****NEW**

60 CM

**PIANO COTTURA IN VETROCERAMICA 60 CM**

- Controlli touch
- 4 Zone di cottura radianti:
 - 1 zona diametro 220mm
 - 1 zona diametro 190mm
 - 2 zone diametro 155mm
- 4 Spie per il calore residuo
- Timer
- Sicurezza bambini
- 9 Livelli di potenza
- Potenza massima assorbita: 6,5 kW

Da installare esclusivamente su basi predisposte per piani cottura ad induzione.

33801552 HVD 640 C/1*
074560CH98

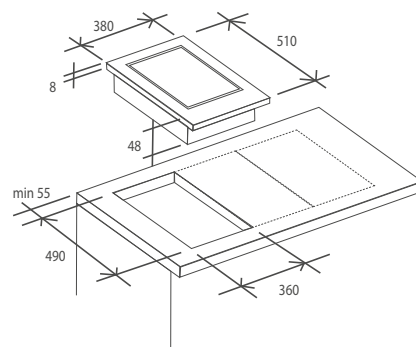
*disponibile da Ottobre



NEW

HVI 381 TY

DOMINO



TEPPAN YAKI 38 CM

- Piastra in acciaio inox
- Controlli touch
- Spia calore residuo
- Timer
- Booster
- Potenza massima assorbita 2,5 kW

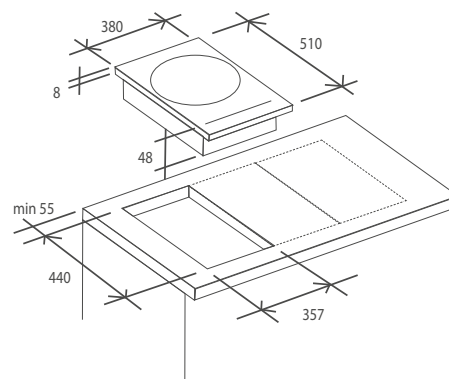
33801562 HVI 381 TY
074698



NEW

HVI 381 WOK

DOMINO



PIANO COTTURA A INDUZIONE WOK 38 CM

- Piano cottura in vetroceramica
- Controlli touch
- Spia calore residuo
- Booster
- Potenza massima assorbita 3 kW

Da installare esclusivamente su basi predisposte per piani cottura ad induzione.
Si consiglia l'abbinamento con cappe specifiche per l'induzione.

33801561 HVI 381 WOK
074694

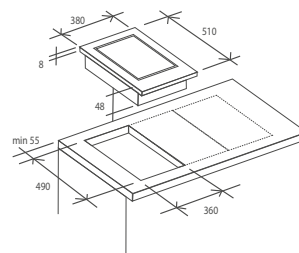


NEW

Da installare esclusivamente su basi predisposte per piani cottura ad induzione.
Si consiglia l'abbinamento con cappe specifiche per l'induzione.

PIANO COTTURA A INDUZIONE 38 CM

- Piano in vetroceramica
- Controlli touch
- 1 zona E-space
- Spia calore residuo
- Timer
- Booster
- Potenza massima assorbita 3,7 kW



33801536 HES 381
074695

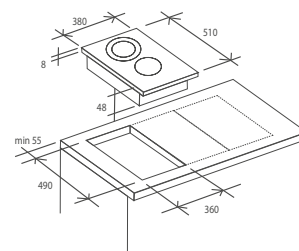


NEW

Da installare esclusivamente su basi predisposte per piani cottura ad induzione.

PIANO COTTURA IN VETROCERAMICA 38 CM

- 2 zone di cottura radianti
- Controlli touch
- Spia calore residuo
- Booster
- Potenza massima assorbita 2,9 kW



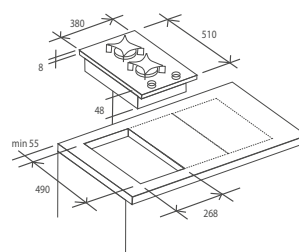
33801535 HVE 382 B
074696



NEW

PIANO COTTURA A GAS 38 CM

- Piano in vetro temperato
- 1 bruciatore semi-rapido
- 1 bruciatore rapido
- Griglie in ghisa
- Potenza massima assorbita 4,75 kW



33801560 HGV 382 SFB
074697

CAPPE

Miglioriamo anche l'invisibile.

Una cucina funzionale deve anche essere libera da fumi e odori indesiderati. Le cappe della gamma Hoover puliscono l'aria e con il loro design moderno e i materiali pregiati, quali acciaio e vetro, donano all'ambiente un tocco di eleganza. Grazie alla cura meticolosa dei dettagli le nostre cappe si integrano armoniosamente nelle cucine più belle, che arricchiscono con una serie di funzionalità uniche: opzione wifi, funzioni di purificazione e pulizia dell'aria e allarme di saturazione del filtro.






FILTRI SPECIALI

I filtri a carbone di Hoover mantengono la loro efficacia per tutto il ciclo di vita, della durata di circa 4 mesi. Una luce di segnalazione avvisa quando è necessario sostituire il filtro. I filtri a cassetta in alluminio catturano tutte le particelle grasse e sono lavabili in lavastoviglie. Alcuni modelli sono dotati di filtri perimetrali che migliorano l'intercettazione di fumi e vapori.



PURIFICAZIONE ARIA

All'accensione, lo ionizzatore rilascia ioni negativi, che contribuiscono a purificare l'aria. Gli IONI negativi si attaccano facilmente alla superficie di batteri, polveri e odori, e li eliminano.





SENSORE SMART

Un sensore rileva la presenza di fumi dal piano cottura e regola di conseguenza la forza di aspirazione, per assicurare che la cucina resti uno spazio vivibile. Il livello di sensibilità può essere regolato e la cappa può essere azionata manualmente: semplice ed efficace.

PULIZIA ARIA



Funzione che consente di pulire l'aria anche oltre l'area di cottura. Questa impostazione attiva la cappa alla velocità minima per 10 minuti ogni ora, per un processo di purificazione prolungato.

ALLARME SATURAZIONE DEL FILTRO



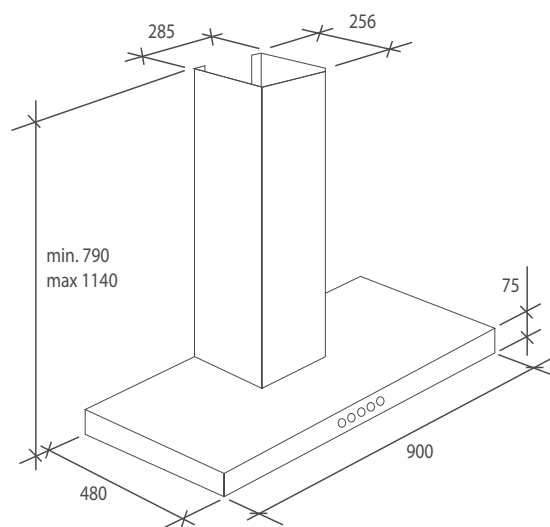
Grazie a questa evoluta tecnologia, uno speciale segnalatore indica quando è ora di pulire il filtro cattura grassi o di sostituire il filtro cattura odori.



NEW

CAPPA A PARETE VANITY

- Larghezza 90 cm
- Finitura vetro nero e inox
- Comandi elettronici touch
- 4 Livelli di potenza
- Aspirazione perimetrale
- Illuminazione a LED 2 X 1.1 w
- Booster
- Controllo remoto
- Rumorosità 69 dB(A)
- Capacità massima di aspirazione 653 m3/h
- Sensor
- Aspirazione Perimetrale



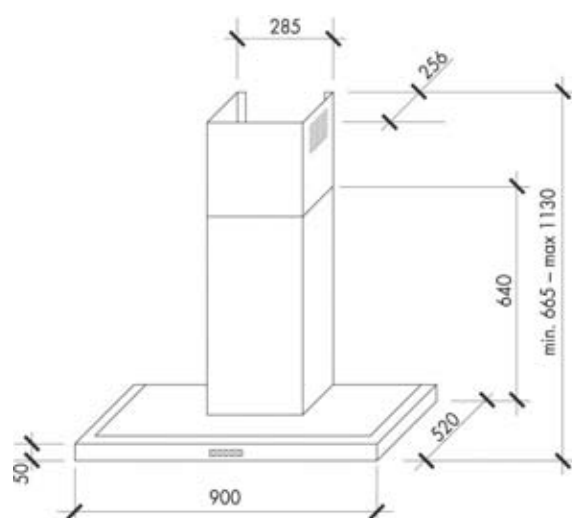
36900700 HDSV 985 B WIFI
03983700



NEW

CAPPA A ISOLA

- Larghezza 90 cm
- Finitura vetro nero e inox
- Comandi elettronici touch
- 4 Livelli di potenza
- 3 filtri antigrasso in alluminio
- Illuminazione a LED 2 X 1.1 w
- Booster
- Rumorosità 62 dB(A)
- Capacità massima di aspirazione 750 m3/h



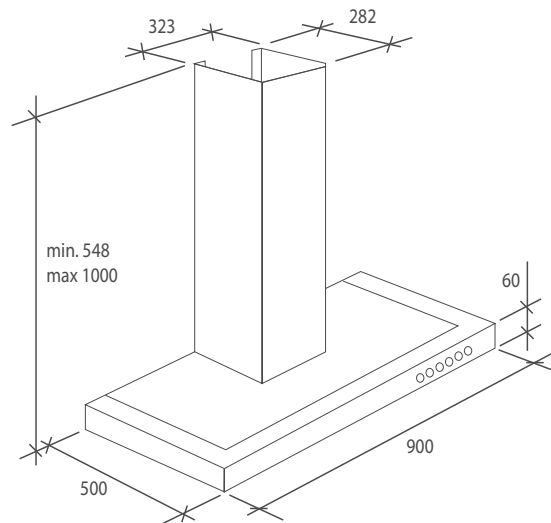
36900699 HDSVI 985 B
03983701



NEW

CAPPA A PARETE

- Larghezza 90 cm
- Finitura vetro nero e inox
- Comandi elettronici touch
- 3 Livelli di potenza
- 3 filtri antigrasso in alluminio
- Illuminazione a LED 2 X 1,5 w
- Rumorosità 76 dB(A)
- Capacità massima di aspirazione 541 m³/h
- Pure Air



36900692 HBVS 985 TX*
03983708

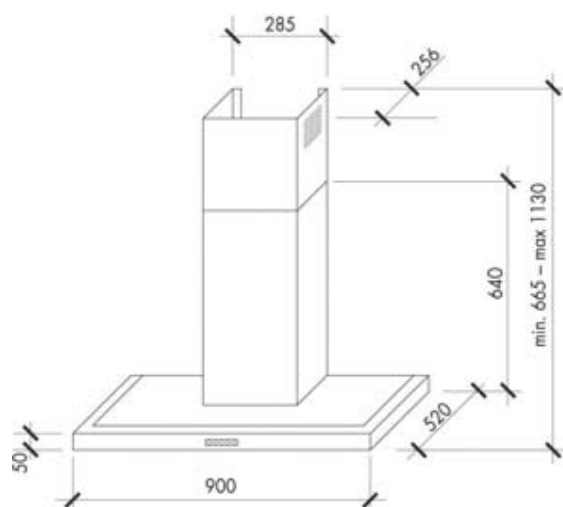
*disponibile da Ottobre



NEW

CAPPA A PARETE

- Larghezza 90 cm
- Finitura Inox
- Comandi elettronici
- 4 Livelli di potenza
- 3 Filtri antigrasso in alluminio
- Illuminazione a LED 2 x 1 W
- Booster
- Rumorosità 62 dB(A)
- Capacità massima di aspirazione 608 m³/h
- Filter Saturation Alarm
- Pulizia aria (Clean Air)



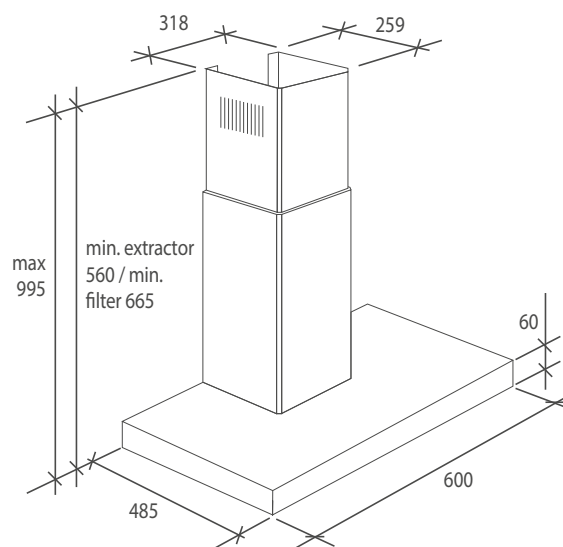
36900688 HMB 9600 X
03983706



NEW

CAPPA A PARETE

- Larghezza 60 cm
- Finitura Inox
- Comandi elettronici
- 4 Livelli di potenza
- 3 Filtri antigrasso in alluminio
- Illuminazione a LED 2 x 1 W
- Booster
- Rumorosità 62 dB(A)
- Capacità massima di aspirazione 608 m³/h
- Filter Saturation Alarm
- Pulizia aria (Clean Air)



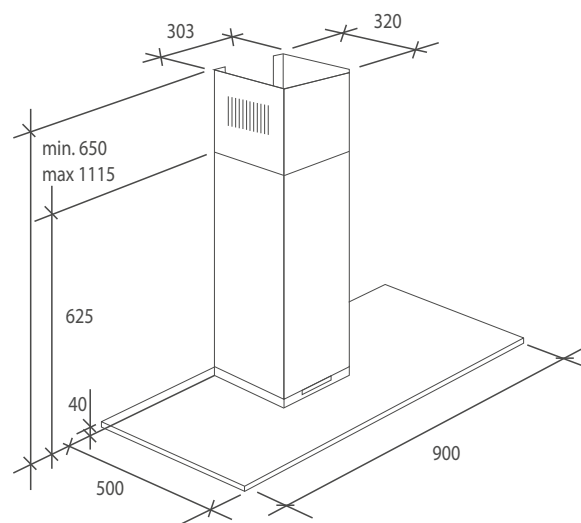
36900689 HMB 6600 X
03983705



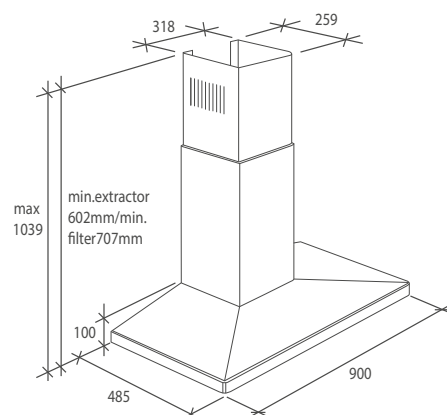
NEW

CAPPA A PARETE

- Larghezza 90 cm
- Finitura Inox
- Comandi touch
- 4 Livelli di potenza
- 2 Filtri antigrasso in alluminio
- Illuminazione LED (1 lampada)
- Booster
- Rumorosità 63 dB(A)
- Capacità massima di aspirazione 713 m³/h
- Filter Saturation Alarm
- Pulizia aria (Clean Air)

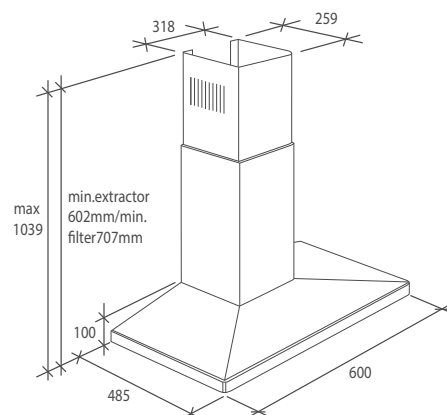


36900698 HVE 93/1 X
03983725

HHP 97000 LX**ESSENCE****NEW****CAPPA CAMINO A PARETE**

- Larghezza 90 cm
- Finitura Inox
- Comandi touch
- 4 Livelli di potenza
- 2 Filtri antigrasso in alluminio
- Illuminazione a LED 2 x 1 W
- Booster
- Rumorosità 62 dB(A)
- Capacità massima di aspirazione 608 m³/h
- Filter Saturation Alarm
- Pulizia aria (Clean Air)

36900686 HHP 97000 LX
03983731

HHP 67000 LW**ESSENCE****NEW****CAPPA CAMINO A PARETE**

- Larghezza 60 cm
- Finitura Bianco
- Comandi touch
- 4 Livelli di potenza
- 2 Filtri antigrasso in alluminio
- Illuminazione a LED 2 x 1 W
- Booster
- Rumorosità 62 dB(A)
- Capacità massima di aspirazione 608 m³/h
- Filter Saturation Alarm
- Pulizia aria (Clean Air)

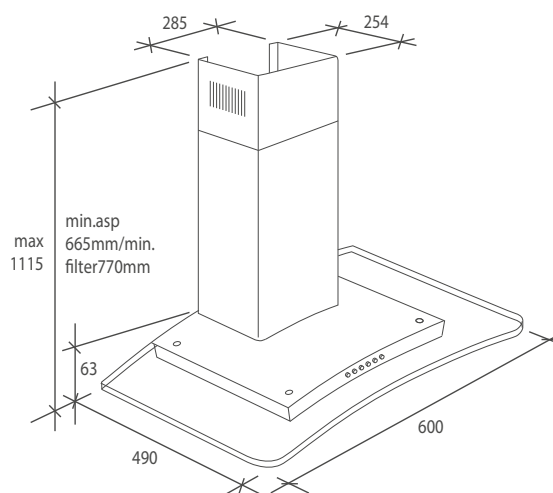
36900685 HHP 67000 LW
03983730



NEW

CAPPA A PARETE WIZARD

- Larghezza 60 cm
- Finitura vetro e inox
- Comandi elettronici con display
- 4 Livelli di potenza
- 2 Filtri antigrasso in alluminio
- Illuminazione a LED 2 X 1,5 W
- Booster
- Controllo remoto
- Rumorosità 63 dB(A)
- Capacità massima di aspirazione 707 m³/h
- Sensor
- Filter Saturation Alarm



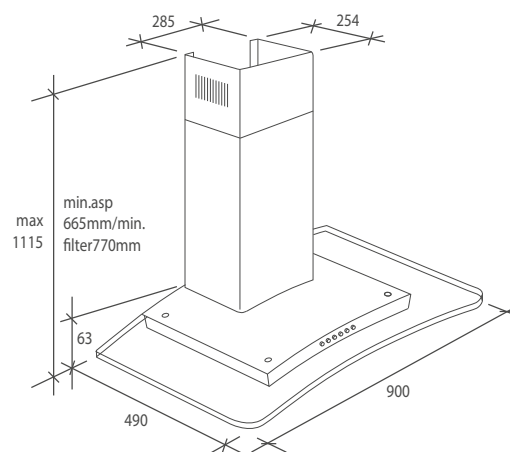
36900657 HHV 67 SLX WIFI
03983715



NEW

CAPPA A PARETE WIZARD

- Larghezza 90 cm
- Finitura vetro e inox
- Comandi elettronici con display
- 4 Livelli di potenza
- 2 Filtri antigrasso in alluminio
- Illuminazione a LED 2 X 1,5 W
- Booster
- Controllo remoto
- Rumorosità 63 dB(A)
- Capacità massima di aspirazione 707 m³/h
- Sensor
- Filter Saturation Alarm



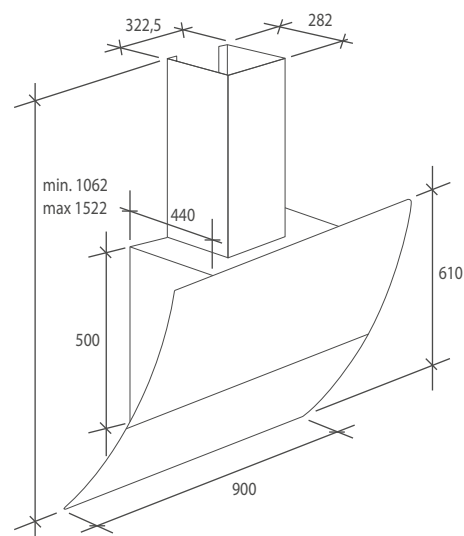
36900572 HHV 97 SLX WIFI
03983716



NEW

CAPPA DESIGN A PARETE

- Larghezza 90 cm
- Finitura vetro nero
- Comandi full touch con display
- 3 Livelli di potenza
- 1 Filtri antigrasso in alluminio
- Illuminazione a LED 2 X 1,5 W
- Controllo remoto
- Rumorosità 71 dB(A)
- Capacità massima di aspirazione 634 m3/h



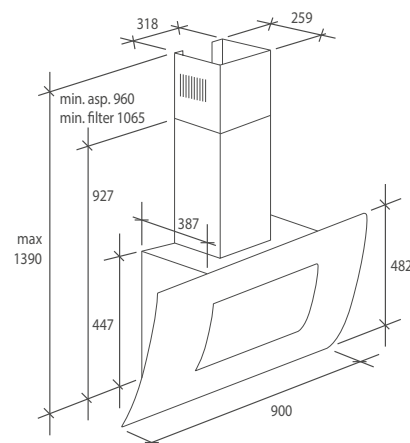
36900691 HVSD 9800 B
03983720

HDMC 9800 LB

TRANSPARENCY



NEW



CAPPA DESIGN A PARETE

- Larghezza 90 cm
- Finitura vetro nero
- Comandi touch control
- 4 Livelli di potenza
- Illuminazione a LED 2 X 1 W
- Rumorosità 57 dB(A)
- Capacità massima di aspirazione 676 m3/h

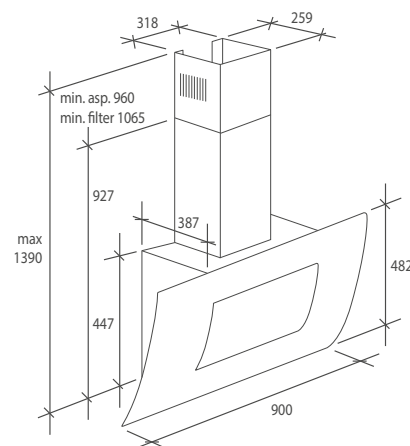
36900696 HDMC 9800 LB
03983740

HDMC 9800 LW

TRANSPARENCY



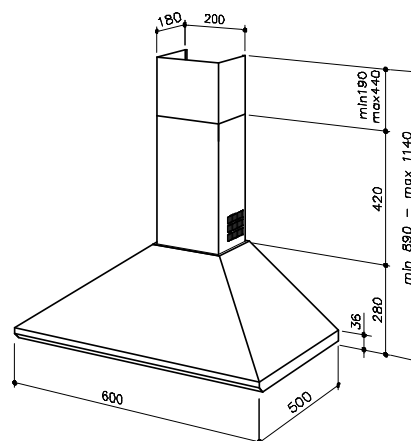
NEW



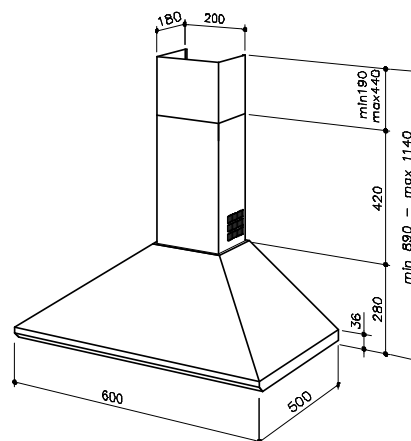
CAPPA DESIGN A PARETE

- Larghezza 90 cm
- Finitura vetro nero
- Comandi touch control
- 4 Livelli di potenza
- Illuminazione a LED 2 X 1 W
- Rumorosità 57 dB(A)
- Capacità massima di aspirazione 676 m3/h

36900695 HDMC 9800 LW
03983741

HCV61/1C**FIRST CLASSIC****NEW****CAPPA CAMINO A PARETE**

- Larghezza 60 cm
- Finitura nero
- Comandi pulsanti meccanici
- 3 Livelli di potenza
- Illuminazione alogena 2 X 28 W
- Rumorosità 63 dB(A)
- Capacità massima di aspirazione 435 m³/h

36900765 HCV61/1C
03983745**HCV61/1WA****FIRST CLASSIC****NEW****CAPPA CAMINO A PARETE**

- Larghezza 60 cm
- Finitura bianco antico
- Comandi pulsanti meccanici
- 3 Livelli di potenza
- Illuminazione alogena 2 X 28 W
- Rumorosità 63 dB(A)
- Capacità massima di aspirazione 435 m³/h

36900766 HCV61/1WA
03983746




FRIGORIFERI

DYNAMIC NEXT

Frigorifero Hoover Dynamic Next: il primo del suo genere.

All'avanguardia del settore. Grazie a una nuovissima gamma di frigoriferi da incasso, completamente rinnovati in ogni dettaglio. All'avanguardia del settore. Perché la nostra collezione di frigoriferi combinati A+ e A++, doppia porta, monoporta e sottotavolo offre una scelta di formati e classi energetiche per ogni esigenza. All'avanguardia del settore. Perché la nuova collezione di frigoriferi combinati DYNAMIC NEXT vanta estetica di design, materiali, tecnologie e prestazioni che assicurano un'esperienza eccezionale. L'esperienza che traduce i valori unici di Hoover.



NUOVO CONTROLLO ELETTRONICO TOP TOUCH



Tutti i frigoriferi combinati Hoover DynamicNext sono dotati di controlli elettronici intuitivi Top Touch, integrati con la lampada LED Top vision. Per accendere e spegnere

il frigo basta premere un pulsante; premendo il pulsante del termostato è possibile selezionare l'intensità di raffreddamento, da 1 (meno freddo) a 4 (più freddo). Un sistema che rende l'elettrodomestico più facile da usare, ergonomico e tecnologicamente avanzato.

PROGETTATI PER VEDERE

3D vision

Le nuove doppie lampade LED posizionate lateralmente, unite al LED "Top vision", garantiscono una visione tridimensionale perfetta.

Il sistema offre perfetta visibilità su tutto l'interno dell'elettrodomestico, dalle pareti laterali al retro dei ripiani, fino alla parte alta del frigo. L'esclusivo sistema 3D Vision crea una luminosità perfettamente diffusa all'interno del frigo, e riduce i consumi elettrici fino al 75% rispetto alle lampade standard.



VENTOLA ARIA 3D

I frigoriferi combinati Hoover sono tutti dotati della nuova ventola con design 3D, che assicura maggiore uniformità di temperatura in tutto il vano, forzando la circolazione dell'aria dall'alto verso il basso, fino

al fondo. La ventilazione ottimale garantisce l'arrivo a temperatura in tempi 3 volte più brevi che nei refrigeratori statici. In più, grazie al suo design minimale, la ventola 3D si integra armoniosamente con l'estetica della lampada LED Top vision.

CLASSE DI EFFICIENZA ENERGETICA

I frigoriferi Hoover sono progettati per fornire prestazioni di efficienza energetica di classe A++, pari a una riduzione del 40% dei consumi rispetto alla normale classe A.



FREEZER PERFORMANCE

Le prestazioni del congelatore sono classificate secondo il metodo delle 4 classi/4 stelle:

- * fino a -6°C per la conservazione di alimenti congelati da consumare entro 1 settimana;
- ** fino a -12°C per la conservazione di alimenti congelati da consumare entro 1 mese;
- *** fino a -18°C per la conservazione di alimenti congelati da consumare entro 12 mesi;
- **** sotto -18°C per la conservazione di alimenti congelati da consumare entro 12 mesi e per la congelazione di cibi freschi.

NO FROST

I frigoriferi frost free sono il miglior esempio di come si sia evoluta la tecnologia di refrigerazione. Grazie a speciali sensori adattativi altamente evoluti, la tecnologia No Frost previene la formazione di brina nel comparto freezer e crea un flusso d'aria nel frigorifero. Con il sistema No Frost, l'elettrodomestico attiva automaticamente lo sbrinatorio in base alla temperatura, all'umidità e all'utilizzo del prodotto.



CLIMATE CLASS

La classificazione climatica indica l'intervallo di temperature ambiente per cui il frigorifero è progettato per lavorare. I frigoriferi si suddividono nelle seguenti classi climatiche:

- Temperata estesa (SN):**
da $+10^{\circ}\text{C}$ a $+32^{\circ}\text{C}$;
- Temperata (N):**
da $+16^{\circ}\text{C}$ a $+32^{\circ}\text{C}$;
- Subtropicale (ST):**
da $+18^{\circ}\text{C}$ a $+38^{\circ}\text{C}$;
- Tropicale (T):**
Da $+18^{\circ}\text{C}$ a $+43^{\circ}\text{C}$.

NUOVI ACCESSORI

Portabottiglie in legno per vini

Il nuovo speciale portabottiglie in legno per vini permette di creare una pratica cantinetta all'interno del frigorifero. Questo spazio può accogliere fino a 5 bottiglie di vino diverse alla temperatura di servizio ideale.



PORTABURRO

Un utile accessorio modellato come un vero panetto di burro, per conservare in condizioni ideali panetti di varie dimensioni. Protegge il burro evitando la contaminazione con altri cibi presenti nel frigo.



NUOVI BALCONCINI CON VANITY BOX

I balconcini dal design pulito e lineare per la conservazione di barattoli e bottiglie adesso sono dotati del nuovo esclusivo Vanity Box, uno speciale scompartimento situato sotto al balconcino centrale che contiene due cassettoni per la conservazione dei prodotti di bellezza. Creme per il viso, gli occhi o doposole, smalti per unghie... e ogni genere di prodotto di cosmesi da tenere in fresco. Una soluzione utile e innovativa per il vostro frigorifero!



NUOVE GUIDE TELESCOPICHE

I nuovi frigoriferi Hoover DynamicNext sono dotati di guide telescopiche che consentono l'apertura attutita e silenziosa del cassetto crisper e del cassetto chiller. Il cassetto crisper è progettato per la conservazione di ortaggi e frutta, mentre lo scompartimento chiller è ideale per gli alimenti deperibili quali formaggi, carne e pesce. Le nuove maniglie ergonomiche nella parte alta dei cassetti facilitano ulteriormente l'apertura e la chiusura.



NEW



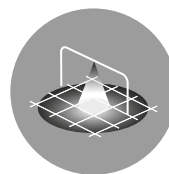
WIZARD



NO FROST



CLASSE A+



TOP VISION



3D AIR FAN

FRIGORIFERO COMBINATO WIZARD H 185 CM - NO FROST

- Illuminazione LED TOP VISION
- 3D AIR FAN
- 4 ripiani in vetro
- 3 Balconcini controporta trasparenti
- Fresh Zone (0°C, +3°C)
- Portabottiglie in legno
- 1 cassetto trasparente per frutta e verdura
- Freezer a 3 scomparti con cassette trasparenti
- Sbrinamento automatico frigorifero
- Sbrinamento automatico freezer
- Termostato regolabile
- Porte reversibili
- Volume totale netto: 278 litri
- Volume netto frigorifero: 202 litri
- Volume netto congelatore: 76 litri
- Classe climatica: ST

34002137 HF 18 A WIFI
077053CH70



CLASSE A++



TOP VISION



3D AIR FAN



VANITY BOX

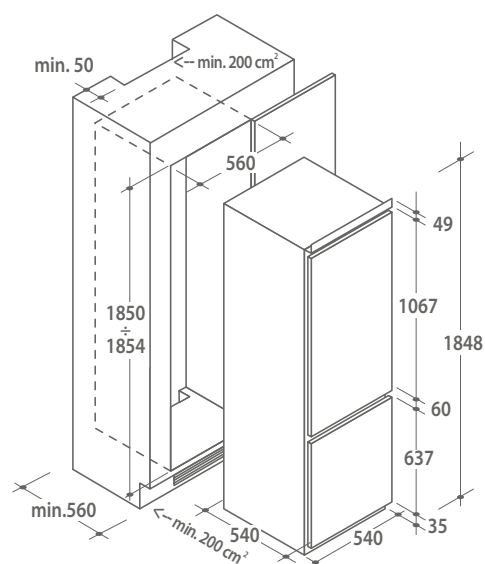


TOP TOUCH

NEW

FRIGORIFERO COMBINATO DA INCASSO H 185 CM

- Illuminazione LED TOP VISION
- Connessione nfc
- Sistema antibatterico hygiencool
- Ventilazione 3D AIR FAN
- 4 ripiani in vetro
- 4 Balconcini controporta trasparenti
- Fresh Zone
- Portabottiglie in legno
- Controlli elettronici Top touch
- 1 cassetto trasparente per frutta e verdura
- Freezer a 3 scomparti con cassette trasparenti
- Vanity Box
- Sbrinamento automatico frigorifero
- Termostato regolabile elettronico (TOP TOUCH)
- Porte reversibili
- Volume totale netto: 266 litri
- Volume netto frigorifero: 206 litri
- Volume netto congelatore: 60 litri
- Classe climatica: N-T



34900527 BHBS 184 NHG
077053CH72



NEW

HBBS 182

COMBINATI



CLASSE A+



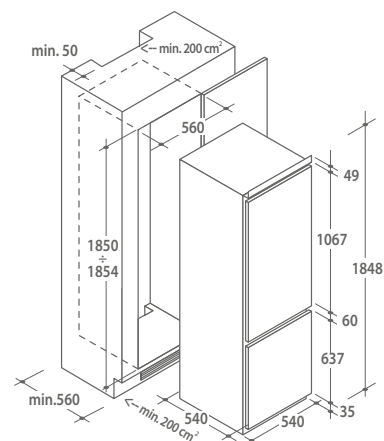
TOP VISION



3D AIR FAN



TOP TOUCH



FRIGORIFERO COMBINATO DA INCASSO H 185 CM

- Illuminazione LED TOP VISION
- Ventilazione 3D AIR FAN
- 4 ripiani in vetro
- 4 Balconcini controporta trasparenti
- Fresh Zone (0°C, +3°C)
- portabottiglie in metallo (cromato)
- Controlli elettronici Top touch
- 1 cassetto trasparente per frutta e verdura
- Freezer a 3 scomparti con cassette trasparenti
- Vanity Box
- Sbrinamento automatico frigorifero
- Termostato regolabile elettronico
- Porte reversibili
- Volume totale netto: 266 litri
- Volume netto frigorifero: 206 litri
- Volume netto congelatore: 60 litri
- Classe climatica: N-ST

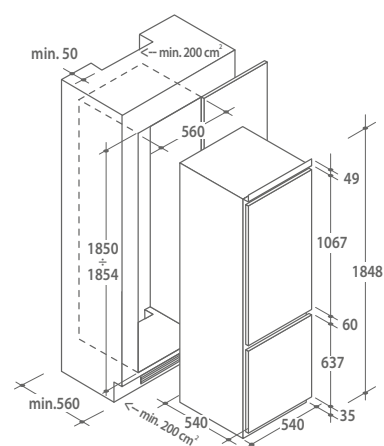
34900457 HBBS 182*
077053CH74

*disponibile da Ottobre



BHBF 182 DT

COMBINATI



FRIGORIFERO COMBINATO DA INCASSO H 185 CM

- Illuminazione LED
- AIR FAN
- 4 ripiani in vetro
- 4 Balconcini controporta trasparenti
- Fresh Zone (0°C, +3°C)
- Portabottiglie in metallo
- 1 cassetto trasparente per frutta e verdura
- Freezer a 3 scomparti con cassette trasparenti
- Sbrinamento automatico frigorifero
- Termostato regolabile meccanico
- Porte reversibili
- Volume totale netto: 266 litri
- Volume netto frigorifero: 206 litri
- Volume netto congelatore: 60 litri
- Classe climatica: N-ST

34900468 HBCP 3380/1 D
077053CH76

BHBS174NHG

COMBINATI



CLASSE A++



TOP VISION

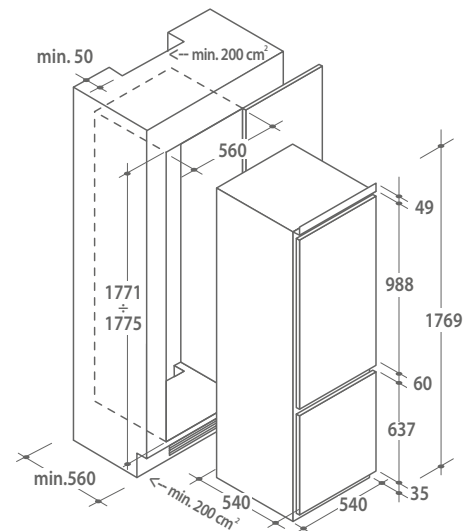


3D AIR FAN



TOP TOUCH

NEW



FRIGORIFERO COMBINATO DA INCASSO H 177 CM

- Illuminazione LED TOP VISION
- Connessione nfc
- Sistema antibatterico hygiencool
- Ventilazione 3D AIR FAN
- 4 ripiani in vetro
- 3 Balconcini controporta trasparenti
- Fresh Zone (0°C, +3°C)
- Portabottiglie in legno
- Controlli elettronici Top touch
- 1 cassetto trasparente per frutta e verdura
- Freezer a 3 scomparti con cassette trasparenti
- Vanity Box
- Sbrinamento automatico frigorifero
- Termostato regolabile elettronico

- Porte reversibili
- Volume totale netto: 250 litri
- Volume netto frigorifero: 190 litri
- Volume netto congelatore: 60 litri
- Classe climatica: N-T

34900523 BHBS174NHG
077040CH62

HBBS 100

COMBINATI



CLASSE A+



TOP VISION

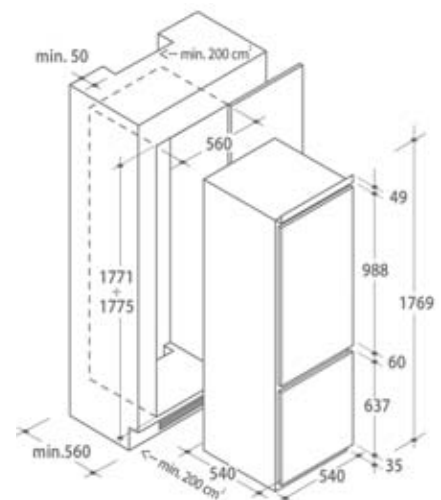


3D AIR FAN



TOP TOUCH

NEW



FRIGORIFERO COMBINATO DA INCASSO H 177 CM

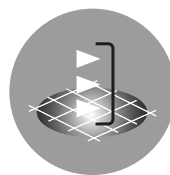
- Illuminazione LED TOP VISION
- Ventilazione 3D AIR FAN
- 4 ripiani in vetro
- 3 Balconcini controporta trasparenti
- Fresh Zone (0°C, +3°C)
- Portabottiglie in metallo
- Controlli elettronici Top touch
- 1 cassetto trasparente per frutta e verdura
- Freezer a 3 scomparti con cassette trasparenti
- Sbrinamento automatico frigorifero
- Termostato regolabile elettronico
- Porte reversibili

- Volume totale netto: 250 litri
- Volume netto frigorifero: 190 litri
- Volume netto congelatore: 60 litri
- Classe climatica: N-ST

34900419 HBBS 100
077040CH60



CLASSE A++

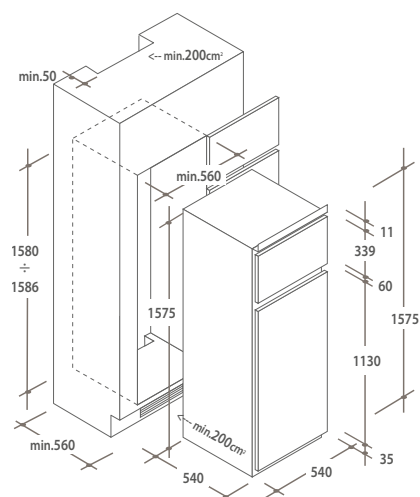


POWER LED

NEW

FRIGORIFERO DOPPIA PORTA DA INCASSO H 158 CM

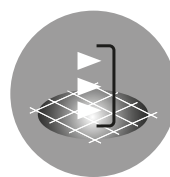
- Illuminazione POWER LED
- 4 ripiani in vetro
- 4 Balconcini controporta trasparenti
- 1 cassetto trasparente per frutta e verdura
- 1 ripiano freezer
- Sbrinamento automatico frigorifero
- Termostato regolabile meccanico
- Porte reversibili
- Volume totale netto: 242 litri
- Volume netto frigorifero: 201 litri
- Volume netto congelatore: 41 litri
- Classe climatica: N - T



34900461 HBD 154
077030CH52



CLASSE A++



POWER LED



3D VISION



3D AIR FAN

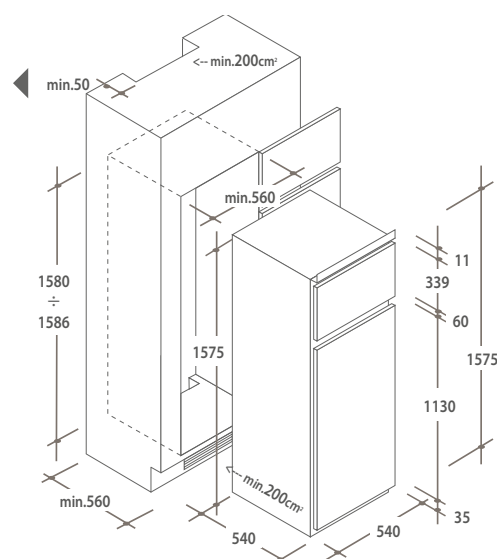


TOP TOUCH

NEW

FRIGORIFERO DOPPIA PORTA DA INCASSO H 158 CM

- Illuminazione POWER LED
- 4 ripiani in vetro
- 4 Balconcini controporta trasparenti
- 1 cassetto trasparente per frutta e verdura
- 1 ripiano freezer
- Sbrinamento automatico frigorifero
- Termostato regolabile
- Porte reversibili
- Volume totale netto: 242 litri
- Volume netto frigorifero: 201 litri
- Volume netto congelatore: 41 litri
- Classe climatica: ST



34900465 HBD 152
077030CH50



NEW

HBOD 174

MONOPORTA



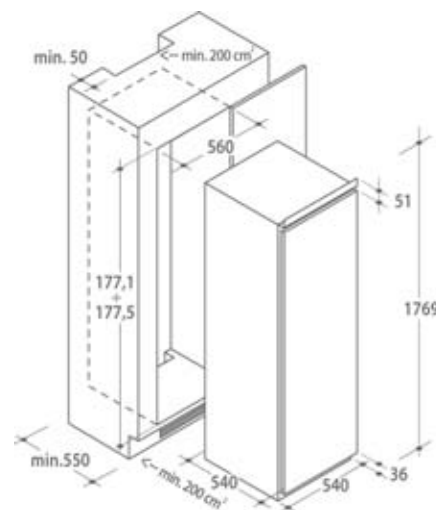
CLASSE A++



POWER LED



AIR FAN



FRIGORIFERO MONOPORTA DA INCASSO CON CELLA FREEZER

- Illuminazione POWER LED
- Ventilazione AIR FAN
- 5 Ripiani in vetro
- 5 Balconcini controporta
- Fresh Zone
- Portabottiglie in metallo
- 1 cassetto trasparente per frutta e verdura
- Sbrinamento automatico frigorifero
- Termostato regolabile
- Porta reversibile
- Volume totale netto: 286 litri
- Volume netto frigorifero: 253 litri
- Volume netto congelatore: 33 litri
- Classe climatica: T

34900462 HBOD 174
077047CH2



HBOP 3780/1

MONOPORTA



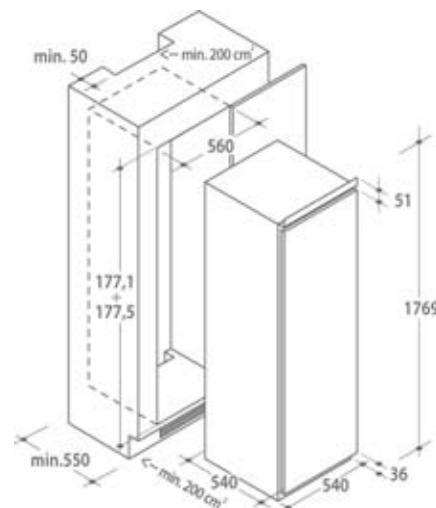
CLASSE A+



POWER LED



AIR FAN



FRIGORIFERO MONOPORTA DA INCASSO CON CELLA FREEZER

- Illuminazione POWER LED
- Ventilazione AIR FAN
- 5 Ripiani in vetro
- 5 Balconcini controporta
- Fresh Zone (0°, +3°C)
- Portabottiglie in metallo
- 1 cassetto trasparente per frutta e verdura
- Sbrinamento automatico frigorifero
- Termostato regolabile
- Porta reversibile
- Volume totale netto: 286 litri
- Volume netto frigorifero: 253 litri
- Volume netto congelatore: 33 litri
- Classe climatica: N-ST

34900372 HBOP 3780/1
077047CH44

HBOL 172

MONOPORTA



CLASSE A+

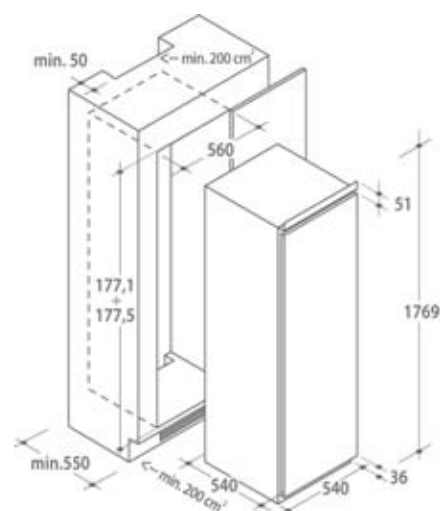


LED



AIR FAN

NEW



FRIGORIFERO MONOPORTA DA INCASSO

- Illuminazione LED
- Ventilazione 3D AIR FAN
- 6 Ripiani in vetro
- 5 Balconcini controporta
- Portabottiglie in metallo
- 2 cassette trasparenti per frutta e verdura
- Sbrinamento automatico frigorifero
- Termostato regolabile
- Porta reversibile
- Volume totale netto: 316 litri
- Classe climatica: N-ST

34900463 HBOL 172
077047CH40

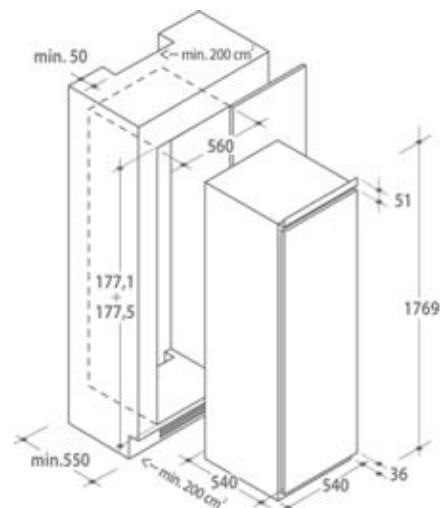
HBOU 172

MONOPORTA



CLASSE A+

NEW



CONGELATORE MONOPORTA DA INCASSO

- 9 cassette trasparenti
- Classe di efficienza energetica: A+
- Sbrinamento manuale
- Porta reversibile
- Superfreezing (semiautomatico)
- Volume totale netto: 200
- Classe climatica: N-ST

37900034 HBOU 172
077047CH90

HVOD 124

SOVRAPPONIBILI

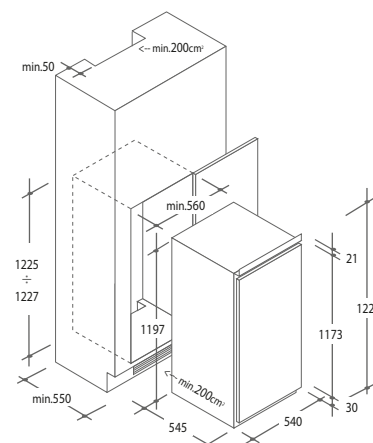


CLASSE A++



POWER LED

NEW



FRIGORIFERO MONOPORTA DA INCASSO CON CELLA FREEZER

- Illuminazione LED POWER
- 3 Ripiani in vetro regolabili
- 3 Balconcini controporta ad altezze diverse
- 1 Cassetto trasparente per frutta e verdura
- Sbrinamento automatico frigorifero
- Sbrinamento manuale freezer
- Termostato regolabile
- Porta reversibile
- Volume totale netto: 179 litri
- Volume netto frigorifero: 163 litri
- Portabottiglie in metallo
- Volume netto congelatore: 16 litri
- Classe climatica N-ST

34900416 HVOD 124
077019CH30

HVOL 124

SOVRAPPONIBILI

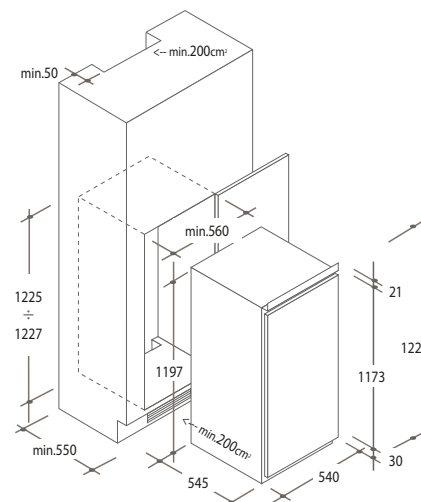


CLASSE A++



LED

NEW



FRIGORIFERO MONOPORTA DA INCASSO

- Illuminazione LED
- 4 Ripiani in vetro regolabili
- 3 Balconcini controporta ad altezze diverse
- 1 Cassetto trasparente per frutta e verdura
- Sbrinamento automatico frigorifero
- Termostato regolabile
- Porta reversibile
- Portabottiglie in metallo
- Volume totale netto: 193 litri
- Classe climatica N-ST

34900464 HVOL 124
077019CH32

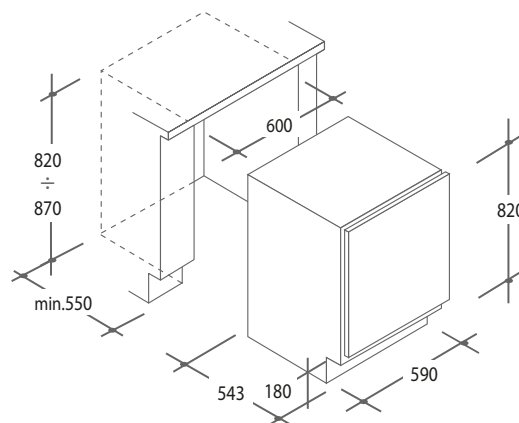


CLASSE A+

NEW

FRIGORIFERO SOTTOPIANO CON CELLA FREEZER

- Un ripiano in vetro
- 2 Balconcini controporta + 1 piccolo
- 1 piccolo cassetto per frutta e verdura
- Sbrinamento automatico frigorifero
- Termostato regolabile
- Autoventilato frontale
- Porta reversibile
- Cerniere autoportanti per l'applicazione dell'antina
- Volume totale lordo: 119 litri
- Volume netto frigorifero: 100 litri
- Volume netto congelatore: 17 litri
- Classe climatica: N-ST



34900471 HBOD 822
077010CH10

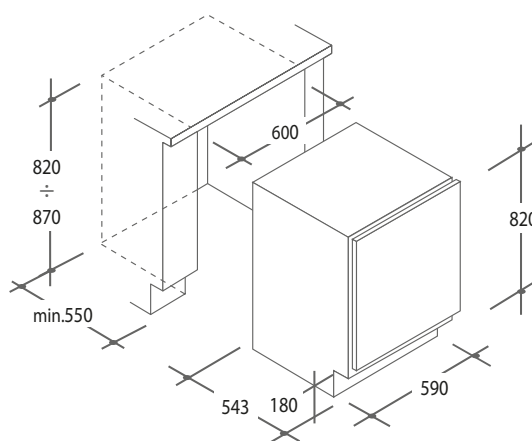


CLASSE A+

NEW

FRIGORIFERO SOTTOPIANO

- 2 Ripiani in vetro
- 1 piccolo cassetto per frutta e verdura
- 2 Balconcini controporta + 1 piccolo
- Sbrinamento automatico
- Termostato regolabile
- Autoventilato frontale
- Porta reversibile
- Cerniere autoportanti per l'applicazione dell'antina
- Piedini regolabili
- Volume totale lordo frigorifero: 135 litri
- Volume netto: 133 litri
- Classe climatica: N-ST



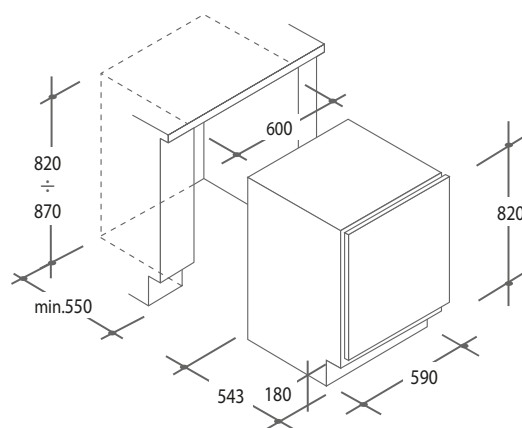


CLASSE A+

NEW

CONGELATORE SOTTOPIANO

- 3 Cassetti
- Termostato regolabile
- Porta reversibile
- Volume totale lordo 103 litri
- Volume totale netto 97 litri
- Classe climatica N-ST



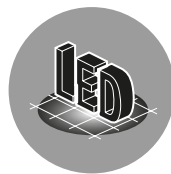
37900035 HBOU 822
077010CH14



NO FROST



CLASSE A+

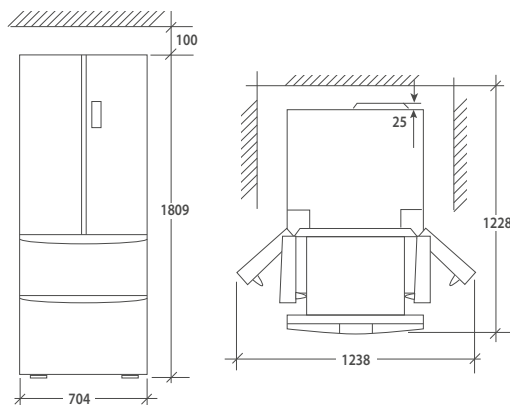


LED

NEW

FRIGORIFERO 4 PORTE TOTAL NO FROST

- Illuminazione LED laterali
- Controlli elettronici con Display
- Ripiani in cristallo regolabili in altezza
- 4+4 Balconcini controporta frigorifero
- Vano frigorifero con 4 ripiani, 2 cassette verdure e cassetto Freshzone
- Vano congelatore 2 cassette (1 superiore e 1 inferiore)
- Sbrinamento automatico frigorifero e freezer
- Tecnologia Total NoFrost
- Volume totale lordo: 371 litri
- Volume netto frigorifero: 286 litri
- Volume netto congelatore: 85 litri
- Classe climatica: SN - T
- H.1809 L. 704 P. 620
- Colore: INOX



34002113 HMN 7182 IX
077461500



LAVASTOVIGLIE

Perfino acqua e sapone possono migliorare la loro efficacia.

Spaziose ed energeticamente efficienti, le lavastoviglie Hoover sono disegnate per aiutarvi in cucina gestendo anche i carichi più impegnativi, con configurazioni fino a 16 coperti.

Se avete amici a cena o c'è da organizzare un party in giardino, le lavastoviglie Hoover sono in grado di caricare e lavare a perfezione qualsiasi cosa.

Tutti i prodotti della collezione Hoover, dai modelli più compatti per le cucine di piccole dimensioni a quelli di dimensioni standard, vantano un design moderno.





CAPACITÀ

Configurazione a 16 coperti con due o tre cesti:

La lavastoviglie più spaziosa e flessibile del mercato. In un solo ciclo lava fino a 201 stoviglie.

L'elegante design di Hoover è disponibile anche sulle lavastoviglie da incasso. Il sofisticato inserto in acciaio inox sulla maniglia del cesto superiore e inferiore aggiunge un tocco ricercato all'interno.

CESTO INFERIORE XXL

Innovazione pura: il cesto inferiore XXL presenta una capacità di carico maggiore. Questo nuovo design è facilmente in grado di accogliere sia piatti standard, sia oggetti più grandi quali teglie da forno e grosse pentole.

Il cesto è dotato di un sistema di sicurezza brevettato che, grazie a un dispositivo di arresto progettato allo scopo, evita lo slittamento fuori dalle guide, anche con carichi di 40 kg. Il sistema evita fuoriuscite e cadute accidentali, ed è particolarmente utile nelle famiglie con bambini.



CESTO SUPERIORE

Il cesto superiore consente il caricamento intelligente di oggetti quali utensili di cucina, bicchieri, tazze, vasellame di piccole dimensioni e piatti fino a 25 cm di diametro. Il cestello superiore, inoltre, è regolabile in altezza anche a pieno carico.

CESTO 3D

Con tre livelli di regolazione, è ideale per i coltelli più lunghi, ma anche per oggetti più piccoli quali tazzine, ciotole e piattini.



GRANDI PRESTAZIONI A PICCOLI COSTI



Le lavastoviglie Hoover danno risultati eccezionali

I modelli classe energetica A+++ usano appena 10 litri d'acqua per lavare un carico da 16 coperti, e quindi aiutano a risparmiare (fino al 25% di energia in meno rispetto a una lavastoviglie classe A+). Queste prestazioni ultraefficienti sono il risultato del motore con regolazione di precisione e dell'avanzato sistema idraulico che assicura la massima efficacia operativa.

Un ulteriore contributo alla riduzione dei consumi è dato dal Silent Power Drive con la sua innovativa tecnologia a impulsi. La lavastoviglie vanta un livello di rumorosità straordinariamente basso, di soli 43 dB(A). Alcuni modelli sono dotati del programma NOTTE, che riduce ulteriormente a 40 dB(A) il livello di rumore per l'azionamento durante il sonno.



POWER WASH

Power Wash™ è l'evoluta tecnologia basata su un innovativo braccio a spruzzo 3D esclusivo delle lavastoviglie Hoover. Posizionato sul lato sinistro del vano interno, il braccio esercita una doppia azione di lavaggio, per una pulizia più efficace: durante i cicli di lavoro intensivi, il sistema quadruplica il flusso d'acqua in azione sui piatti più sporchi.



SISTEMA DI RILEVAMENTO DELLO SPORCO

Grazie al Dirt Sensor System, la lavastoviglie regola automaticamente la temperatura e la durata del ciclo a seconda del grado di sporco rilevato dal sensore, ottimizzando le prestazioni di lavaggio, l'utilizzo di acqua e il consumo di energia.



STEAM 75°

Il ciclo perfetto quando ci sono bebé o bimbi piccoli, o c'è bisogno di sterilizzare le stoviglie!
L'elevata temperatura di lavaggio (75°C) assicura l'eliminazione del 99,9% dei batteri.



RAPID 24'

Una perfetta combinazione di tempi e prestazioni, per un programma che consente di lavare le stoviglie poco sporche a 50° C in soli 24 minuti. IL MIGLIOR PROGRAMMA RAPIDO DEL MERCATO.



A WASH 59'

La soluzione perfetta per lavare le stoviglie più sporche in meno di un'ora, con un programma economico e veloce. IL CICLO CON IL MIGLIOR RAPPORTO TRA COSTO ED EFFICACIA.



MANUTENZIONE LAVASTOVIGLIE

Speciale ciclo di lavaggio a 70C° specificamente progettato per la pulizia e la cura della lavastoviglie. Si consiglia di eseguire regolarmente questo programma per evitare l'accumulo di depositi di grasso e calcare nell'elettrodomestico.





PARTENZA DIFFERITA

Questa funzione permette di ritardare l'inizio del programma di lavaggio, da 1 a 23 ore, per consentire di gestire i cicli con la massima libertà.



SUPER ECO

Opzione di programmazione che, a seconda del ciclo selezionato, consente di risparmiare fino al 25% sui tempi e i consumi di energia. Risciacquo finale a temperatura più bassa e riduzione del tempo di asciugatura.



ALL TABS

Opzione di programma che ottimizza le prestazioni di lavaggio con i prodotti in pastiglie 3 in 1 (sale, detersivo e brillantante). L'opzione modifica il ciclo selezionato per offrire i migliori risultati con questo tipo di prodotti.



FILTRO AUTOPULENTE

Il triplo filtro autopulente in acciaio inox brevettato da Hoover contiene un microfiltro che intrappola ogni minima particella di sporco, per garantire l'utilizzo di acqua pulita in ogni fase del lavaggio. In questo modo massimizza le prestazioni della lavastoviglie e facilita la manutenzione.



OVERFLOW PROTECTION SYSTEM

Tutte le lavastoviglie Hoover sono dotate di serie di dispositivi antitrabocco. Se l'acqua a causa di un qualsiasi malfunzionamento supera il livello normale, il dispositivo blocca automaticamente l'afflusso e/o scarica l'acqua in eccesso. A rinforzo del sistema antitrabocco, Hoover offre altri tre sistemi anti-allagamento: **Total Water Block**, **AquaStop** and **AquaProtect**.



Total WaterBlock

Il sistema è completamente automatico.

La vaschetta situata alla base dell'elettrodomestico raccoglie ogni perdita d'acqua. Al suo interno è installato un galleggiante con un sensore che rileva la presenza di acqua: se il sensore si attiva, il flusso d'acqua viene immediatamente interrotto, anche se la valvola di ingresso è aperta. A quel punto il sistema attiva la pompa di scarico per rimuovere l'acqua in eccesso dalla vaschetta.



Aqua Stop

Sistema meccanico e visivo.

L'eventuale perdita va a riempire la manichetta esterna ondulata, attivando l'arresto della valvola meccanica che interrompe l'alimentazione d'acqua alla lavastoviglie. Il guasto è segnalato da una spia luminosa rossa nella finestrella della valvola.



Aqua Protect

Sistema visivo.

Il tubo principale è inserito in una manichetta ondulata trasparente. In caso di malfunzionamento, la perdita d'acqua va a riempire la manichetta trasparente, e la spia di segnalazione corrispondente diventa rossa.



NEW



WIZARD



16 COPERTI



CLASSE A++



3 CESTI



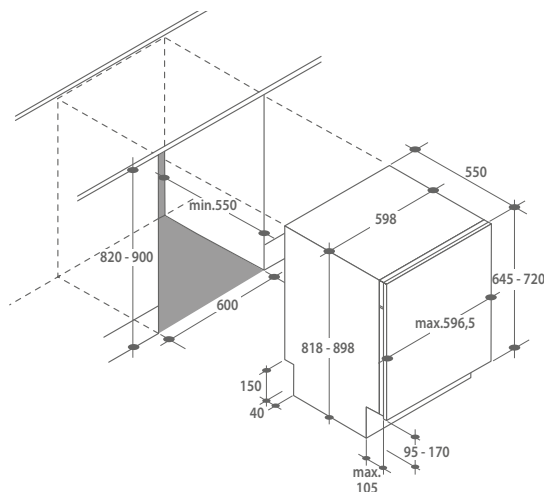
CONSUMO 10 LITRI



SILENZIOSITÀ

LAVASTOVIGLIE A SCOMPARSA TOTALE WIZARD WIFI

- Classe di efficienza energetica: A++
- Silenziosità: 43 dB
- 16 Coperti
- Display Digitale Multifunzione
- Consumo: 10 litri d'acqua/ciclo
- Lavaggio a impulsi
- 12 Programmi
- Partenza differita fino a 23 h
- Regolazione cesto superiore a pieno carico (easy click)
- Sensore di sporco
- Sicurezza: Aquastop
- Terzo livello di carico
- Lavaggio rapido 24', Igienizzante 75°C
- Fulcro variabile e piedino regolabile frontalmente
- Indicatore livello sale e brillantante



32900488 HLSI 663 GT WIFI
077540CH26



16 COPERTI



CLASSE A+++



3 CESTI



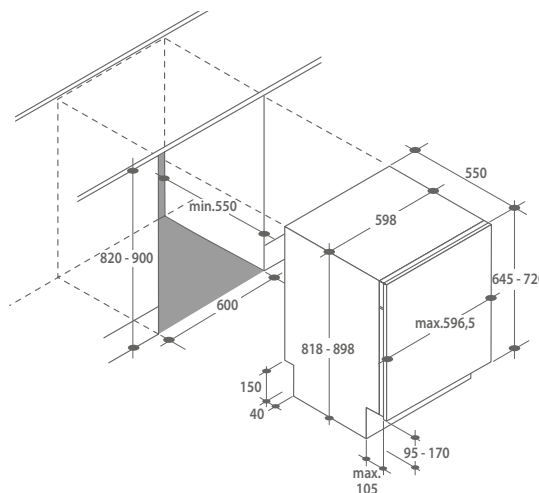
CONSUMO 10 LITRI



SILENZIOSITÀ

LAVASTOVIGLIE A SCOMPARSA TOTALE

- Classe di efficienza energetica: A+++
- Silenziosità: 43 dB
- 16 Coperti
- Display Digitale Multifunzione
- Consumo: 10 litri d'acqua/ciclo
- Lavaggio a impulsi
- 12 Programmi
- Partenza differita fino a 23 h
- Regolazione cesto superiore a pieno carico (easy click)
- Sensore di sporco
- Sistema di asciugatura: Turbo Dry
- Sicurezza: Total Water Block
- Terzo livello di carico
- Lavaggio rapido 24', Igienizzante 75°C
- Fulcro variabile e piedino regolabile frontalmente
- Indicatore livello sale e brillantante



32900480 HLSI 563 GT
077540CH25



NEW



16 COPERTI



CLASSE A+++



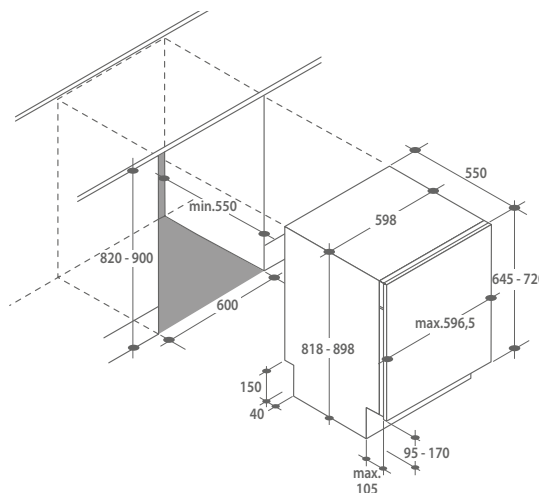
CONSUMO 10 LITRI



SILENZIOSITÀ

LAVASTOVIGLIE A SCOMPARSA TOTALE

- Classe di efficienza energetica: A+++
- Silenziosità: 43 dB
- 16 Coperti
- Display Digitale Multifunzione
- Consumo: 10 litri d'acqua/ciclo
- Lavaggio a impulsi
- 12 Programmi
- Partenza differita fino a 23 h
- Regolazione cesto superiore a pieno carico (easy click)
- Sistema di asciugatura: Turbo Dry
- Sicurezza: Total Water Block
- Lavaggio rapido 24', Igienizzante 75°C
- Fulcro variabile e piedino regolabile frontalmente
- Indicatore livello sale e brillantante



32900584 HDI 3T62
077540CH24

HLSI 460 PW-S

LAVASTOVIGLIE 60 CM



16 COPERTI



CLASSE A++



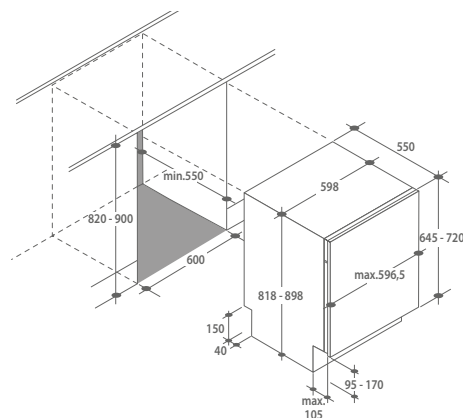
POWER WASH



CONSUMO 10 LITRI



SILENZIOSITÀ



LAVASTOVIGLIE A SCOMPARSA TOTALE

- Classe di efficienza energetica: A++
- Silenziosità: 43 dB
- 16 Coperti
- Power wash system
- Display Digitale Multifunzione
- Consumo: 10 litri d'acqua/ciclo
- Lavaggio a impulsi
- 12 Programmi
- Partenza differita fino a 23 h
- Regolazione cesto superiore a pieno carico (easy click)
- Sicurezza: Aquastop
- Lavaggio rapido 24', Igienizzante 75°C
- Fulcro variabile e piedino regolabile frontalmente
- Indicatore livello sale e brillantante
- Power Wash

32900479 HLSI 460 PW-S
077540CH22

HLSI 363 GT/3-S

LAVASTOVIGLIE 60 CM



16 COPERTI



CLASSE A+



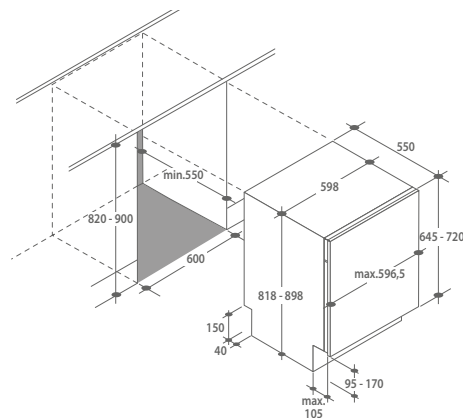
3 CESTI



CONSUMO 10 LITRI



SILENZIOSITÀ



LAVASTOVIGLIE A SCOMPARSA TOTALE

- Classe di efficienza energetica: A+
- Silenziosità: 44 dB
- 16 Coperti
- Display Digitale Multifunzione
- Consumo: 10 litri d'acqua/ciclo
- Lavaggio a impulsi
- 10 Programmi
- Partenza differita fino a 23 h
- Regolazione cesto superiore a pieno carico (easy click)
- Sicurezza: Aquastop
- Terzo livello di carico
- Lavaggio rapido 24', Igienizzante 75°C
- Fulcro variabile e piedino regolabile frontalmente
- Indicatore livello sale

32900478 HLSI 363 GT/3-S
077540CH21



NEW



13 COPERTI



CLASSE A++



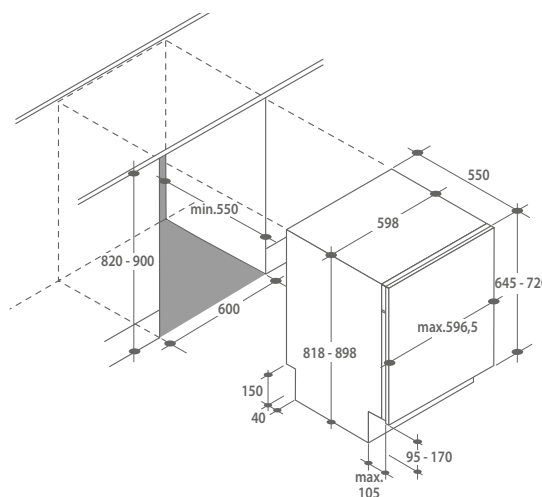
CONSUMO 10 LITRI



SILENZIOSITÀ

13 COPERTI LAVASTOVIGLIE

- Classe di efficienza energetica: A++
- Silenziosità: 47 dB
- 13 Coperti
- Display Digitale Multifunzione
- Consumo: 10 litri d'acqua/ciclo
- Lavaggio a impulsi
- 10 Programmi
- Partenza differita fino a 23 h
- Regolazione cesto superiore a pieno carico
- Sicurezza: Aquaprotect
- Lavaggio rapido 24', Igienizzante 75°C
- Fulcro variabile e piedino regolabile frontalmente
- Indicatore livello sale



32900582 HDI 2D36
077540CH23



NEW



13 COPERTI



CLASSE A++



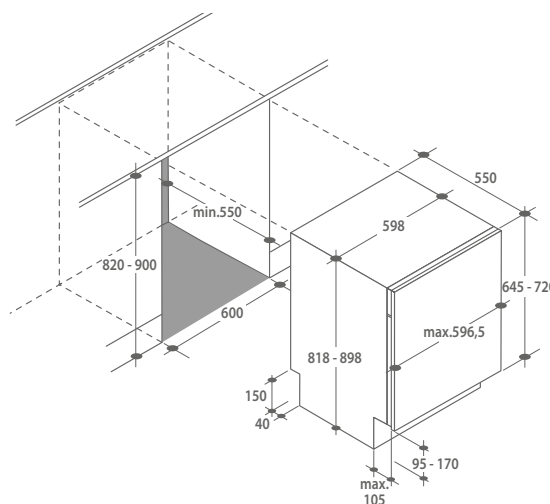
CONSUMO 10 LITRI



SILENZIOSITÀ

13 COPERTI LAVASTOVIGLIE

- Classe di efficienza energetica: A++
- Silenziosità: 47 dB
- 13 Coperti
- Controlli LED
- Consumo: 10 litri d'acqua/ciclo
- Lavaggio a impulsi
- 6 Programmi
- Partenza differita fino a 3-6-9 h
- Regolazione cesto superiore a pieno carico
- Sicurezza: Aquaprotect
- Lavaggio rapido 29', Igienizzante 75°C
- Fulcro variabile e piedino regolabile frontalmente
- Indicatore livello sale



32900583 HDI 2L36
077540CH20



NEW



10 COPERTI



CLASSE A++



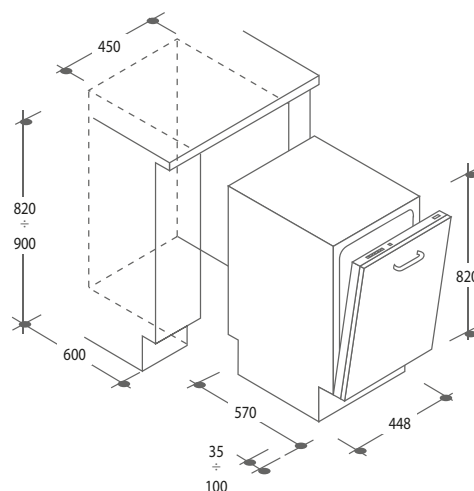
3 CESTI



SILENZIOSITÀ

10 COPERTI LAVASTOVIGLIE

- Classe di efficienza energetica: A++
- Silenziosità: 45 dB
- 10 Coperti
- Display digitale multifunzione
- Consumo: 8,5 litri d'acqua/ciclo
- Lavaggio a impulsi
- 8 Programmi
- Partenza differita fino a 23 h
- Terzo livello di carico
- Regolazione cesto superiore a pieno carico
- Sicurezza: Aquastop
- Lavaggio rapido 24', Igienizzante 75° C
- Indicatore livello sale e brillantante



32900590 HDI 2T1045*
077533CH10



NEW



16 COPERTI



CLASSE A+++



3 CESTI



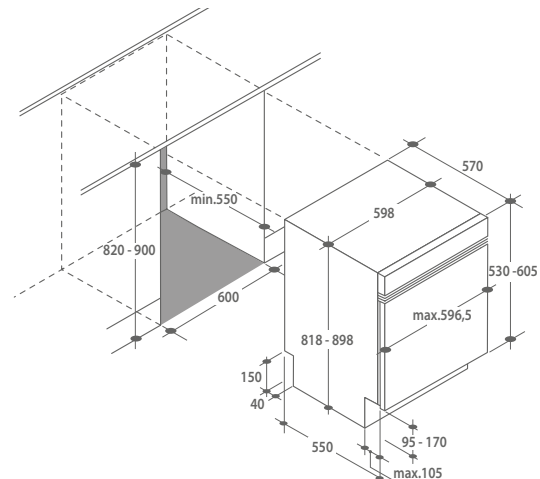
CONSUMO 10 LITRI



SILENZIOSITÀ

16 COPERTI LAVASTOVIGLIE

- Classe di efficienza energetica: A+++
- Silenziosità: 43 dB
- 16 Coperti
- Display Touch
- Consumo: 10 litri d'acqua/ciclo
- Lavaggio a impulsi
- 12 Programmi
- Partenza differita fino a 23 h
- Regolazione cesto superiore a pieno carico (easy click)
- Sicurezza: Aquastop
- Terzo livello di carico
- Lavaggio rapido 24', Igienizzante 75°C
- Fulcro variabile e piedino regolabile frontalmente
- Indicatore livello sale
- Turbo Dry

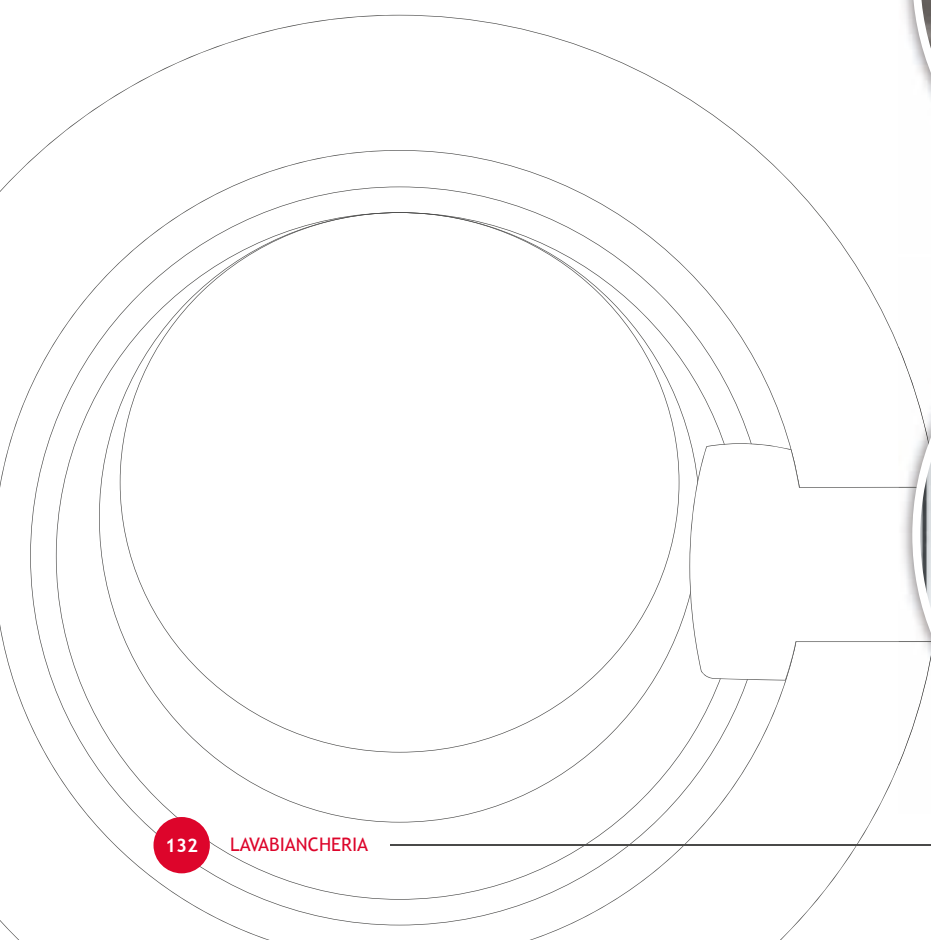
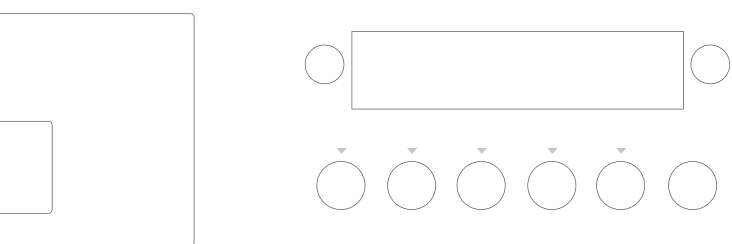


32900555 HDS 3T62X
077526CH70

LAVABIANCHERIA E LAVASCIUGA

Il modo migliore per lavare e asciugare.

Le nuove lavabiancheria e lavasciuga da incasso Hoover offrono tutta l'efficienza di un elettrodomestico completo in meno spazio. E con un'interfaccia utente pratica e intuitiva. Una gamma completa di funzioni e capacità di carico, nelle dimensioni giuste per la vostra casa.



CARATTERISTICHE DELLE LAVABIANCHERIA E LAVASCIUGA

8 kg

5 kg

GRANDE CAPIENZA

Le lavabiancheria e lavasciuga Hoover lavano fino a 8 kg di bucato e ne asciugano fino a 5. Il cestello è stato ampliato del 20% senza alterare il cabinet, così i capi hanno più spazio per girare, permettendo all'acqua e al sapone di penetrare più a fondo nel tessuto, e anche i carichi più ingombranti possono essere lavati a casa. Le migliori prestazioni di lavaggio con meno acqua e corrente.

LAVAGGIO E ASCIUGATURA INTELLIGENTI



Le lavabiancheria e lavasciuga Hoover sono dotate di un sistema di rilevamento automatico che misura la quantità di bucato nel cestello e regola di conseguenza il consumo di acqua ed energia durante il ciclo di lavaggio.

Il sistema regola inoltre la temperatura dell'acqua e la durata del ciclo. L'asciugatura intelligente offre enormi vantaggi all'utente, in termini di tempi e consumo di energia, perché regola l'asciugatura sul grado di umidità rilevato e non su un programma predefinito, garantendo la cura ottimale di ogni capo.






PROGRAMMI RAPIDI

Queste lavabiancheria garantiscono lavaggi della stessa elevata qualità con tutti i cicli, da 14', 30', 44' e 59'. Lavaggio perfetto in tempi rapidi.

LIVELLO DI SPORCO

Le lavabiancheria Hoover sono in grado di regolare il lavaggio in base al livello di sporco dei capi. Se il bucato è poco sporco il consumo energetico viene ridotto, mentre con i capi più sporchi si attivano prestazioni di lavaggio più intensive.



DELICATEZZA ED EFFICIENZA

Le lavasciuga Hoover offrono le prestazioni di una lavabiancheria classe A+, e ottimizzano risultati e consumi senza sacrificare efficacia e delicatezza. Il sistema a condensazione convoglia il vapore del processo di asciugatura direttamente nel tubo di scarico dell'acqua, senza dispersioni nell'ambiente.



WIFI



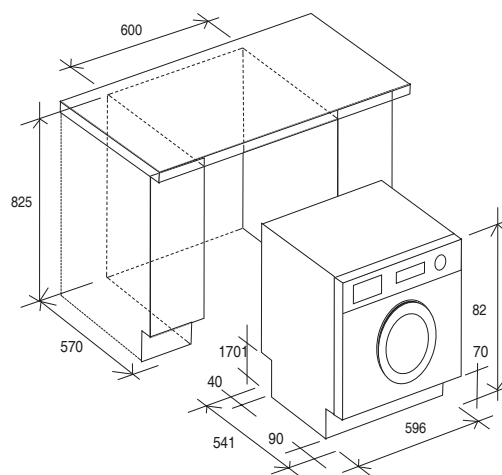
LAVAGGIO



ASCIUGATURA

LAVASCIUGA

- Capacità di carico in lavaggio: 8kg
- Capacità di carico in asciugatura: 5kg
- Velocità centrifuga: fino a 1400 giri (regolabile)
- Classe A di centrifuga
- Display digitale
- Lavaggio intelligente con funzione Kg Mode (visualizzazione del tempo di lavaggio in funzione del carico e del grado di sporco)
- Partenza differita 0-24h
- 3 livelli di asciugatura + ciclo Refresh
- Programmi rapidi: 14/30/44 minuti
- Programmi speciali: Lana, lavaggio a mano, Rapido 59' classe A, Sport, Lava & Asciuga in 59 minuti, asciugatura cotone, delicati
- Opzioni speciali: Stop-allergie, sciogli-macchia
- Selezione temperatura



31800272 HBWDO8514THC-S
077512CH10



WIFI



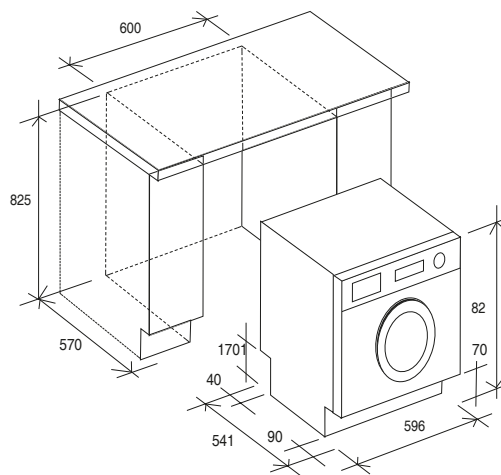
LAVAGGIO



CLASSE A+++

LAVABIANCHERIA

- Capacità di carico: 8kg
- Velocità centrifuga: fino a 1500 giri (regolabile)
- Classe A di centrifuga
- Display digitale
- Partenza differita 0-24h
- Lavaggio intelligente con funzione Kg Mode (visualizzazione del tempo di lavaggio in funzione del carico e del grado di sporco)
- Programmi rapidi: 14/30/44 minuti
- Programmi speciali: Lana, Lavaggio a mano, Sport, Rapido 59' classe A, Active Eco 20°
- Opzioni speciali: Pre-lavaggio, Stop-Allergie, Sciogli Macchia e Stiro Facile
- Selezione temperatura
- Apertura dell'oblò con nuova maniglia ergonomica



31800244 HBWM815TH-S
077505CH21



SCHEDE TECNICHE

MODELLO	HOZ 7173 IN WIFI	HOAZ7173WI WIFI	HOAZ 8673 IN	HOZ7173IN WIFI	HOZ7173WI WIFI	HOZ3150IN
Tipologia	Multifunzione	Multifunzione	Multifunzione doppia cavità	Multifunzione	Multifunzione	Multifunzione
Numero funzioni	8	8	14 (8 cavità intera + 3 superiore + 3 inferiore)	9	9	8
Finitura	Inox	Inox	Inox	Inox	Inox	Inox
ACCESSORI						
Programmatore cottura	Full touch	Full touch	Full touch	Full touch	Full touch	Timer Touch
Numero vetri porta	2	2	2	2	2	2
Illuminazione LED Vision	•	•	•	•	•	-
Hydro Easy clean	-	-	-	-	-	-
Controporta in cristallo ad alto isolamento	•	•	•	•	•	•
Chiusura porta Soft-close	•	•	•	•	•	•
Manopole Push-Pull	-	-	-	-	-	-
Grill	•	•	•	•	•	•
Pro panels	-	-	•	•	•	•
Girarrosto	-	-	•	-	-	-
Griglie	2	2	2	2	2	2
Leccarde	1	1	1	1	1	1
Ventilatore raffreddamento	•	•	•	•	•	•
Guide telescopiche	•	•	-	•	•	•
DATI TECNICI						
Volume utile (litri)	78	78	73	68	68	68
Numero di cavità	1	1	2	1	1	1
Fonte di calore	Elettrica	Elettrica	Elettrica	Elettrica	Elettrica	Elettrica
Temperatura massima in °C	240	240	240	240	240	240
Consumo di energia del ciclo in modo convenzionale (KWh)	0,93	0,93	0,93	0,93	0,93	0,93
Consumo di energia del ciclo in modo ventilato (KWh)	0,95	0,95	0,95	0,95	0,95	0,95
Indice di efficienza energetica (EEI)	106	106	106	106	106	106
Classe energetica	A	A	A	A+	A+	A+
Potenza massima assorbita (kW)	2,1	2,1	2,25	2,1	2,1	2,1
Profondità vano (mm)	560	560	560	560	560	560
Larghezza vano (mm)	560	560	560	560	560	560
Altezza vano (mm)	590	590	590	590	590	590
Massa, M (Kg)	34	34	36,9			

MODELLO	HOZ3150WI	HOAZ 3373 IN	HOAZ 7150 WI	HOAZ 7150 IN	HOA 54VX	HOA 20 VX
Tipologia	Multifunzione	Multifunzione	Multifunzione	Multifunzione	Multifunzione pirolitico	Multifunzione
Numero funzioni	8	10	8	8	8	8
Finitura	Inox	Inox	white glass	Inox	Inox	Inox
ACCESSORI						
Programmatore cottura	Timer Touch	Timer Touch	Timer Touch	Timer Touch	LCD display con encoder	timer touch
Numero vetri porta	2	2	2	2	2	2
Illuminazione LED Vision	-	•	-	-	•	•
Hydro Easy Clean	-	-	-	-	-	-
Controporta in cristallo ad alto isolamento	•	•	•	•	•	•
Chiusura porta Soft-close	•	•	•	•	-	-
Manopole Push-Pull	-	-	-	-	-	-
Grill	•	•	•	•	•	•
Pro panels	•	-	-	-	•	-
Girarrosto	-	-	-	-	•	-
Griglie	2	2	2	2	2	2
Leccarde	1	2	2	2	2	2
Ventilatore raffreddamento	•	•	•	•	•	•
Guide telescopiche	•	-	-	-	-	-
DATI TECNICI						
Volume utile (litri)	68	78	78	78	73	78
Numero di cavità	1	1	1	1	1	1
Fonte di calore	Elettrica	Elettrica	Elettrica	Elettrica	Elettrica	Elettrica
Temperatura massima in °C	240	240	240	240	280	240
Consumo di energia del ciclo in modo convenzionale (KWh)	0,93	0,93	0,93	0,93	0,91	0,93
Consumo di energia del ciclo in modo ventilato (KWh)	0,95	0,95	0,95	0,95	0,95	0,95
Indice di efficienza energetica (EEI)	106	106	106	106	106	106
Classe energetica	A+	A	A	A	A	A
Potenza massima assorbita (kW)	2,1	2,1	2,1	2,1	3,6	2,25
Profondità vano (mm)	560	560	560	560	560	560
Larghezza vano (mm)	560	560	560	560	560	560
Altezza vano (mm)	590	590	590	590	590	590
Massa, M (Kg)		33	33	33	43	35,1

MODELLO	HO 145/6X	HO786VX WIFI	HO 929/6 VX	HO 920/6 X	HCM 906AX	HOC3250IN	HO446A/6XPP
Tipologia	Multifunzione	Multifunzione	Multifunzione	Multifunzione	Multifunzione	Multifunzione	Multifunzione
Numero funzioni	6	10	8	8	8	8	8
Finitura	Inox/Nero/Bianco	Inox	Inox	Inox	Inox	Inox	Inox
ACCESSORI							
Programmatore cottura	3 manopole meccaniche	LCD display con encoder	Timer Touch	Timer Touch	Timer Touch	Timer Touch	Timer Touch
Numero vetri porta	2	2	2	2	2	2	2
Illuminazione LED Vision	-	•	•	-	-	-	-
Hydro easy clean	-	•	•	•	•	•	•
Controporta in cristallo ad alto isolamento	•	•	•	•	•	•	•
Chiusura porta Soft-close	•	-	•	•	-	-	-
Manopole Push-Pull	-	-	-	-	-	-	•
Grill	•	•	•	•	•	•	•
Pro panels	-	-	-	-	-	2	-
Girarrosto	-	-	-	-	-	2	-
Griglie	2	2	2	2	2	•	2
Leccarde	1	2	2	2	2	-	2
Ventilatore raffreddamento	•	•	•	•	•	-	•
Guide telescopiche	-	•	•	-	-	-	•
DATI TECNICI							
Volume utile (litri)	69	69	69	69	65	65	69
Numero di cavità	1	1	1	1	1	1	1
Fonte di calore	Elettrica	Elettrica	Elettrica	Elettrica	Elettrica	Elettrica	Elettrica
Temperatura massima in °C	240	240	240	240	240	240	240
Consumo di energia del ciclo in modo convenzionale (KWh)	0,8	0,87	0,87	0,87	0,87	0,9	0,87
Consumo di energia del ciclo in modo ventilato (KWh)	0,9	0,8	0,8	0,8	0,8	0,8	0,8
Indice di efficienza energetica (EEI)	95,2	103,6	103,6	103,6	106	109,8	103,6
Classe energetica	A	A	A+	A+	A+	A	A+
Potenza massima assorbita (kW)	2,3	2,1	2,1	2,1	2,1	2,1	2,1
Profondità vano (mm)	560	560	560	560	560	560	560
Larghezza vano (mm)	560	560	560	560	560	560	560
Altezza vano (mm)	590	585	585	585	585	585	585
Massa, M (Kg)	27,9	37	29,6	29,6	27,4	29	29,6

MODELLO	HO 406/6XPP	HO445A/6YX	HON602X	HOA 1 WX HOA 1 BX	HO 446A/6 WXP HO 446A/6 BXP	HCM 906/6 BPP	HO 145/6B HO 145/6W	HOF 4050 WA HOF4050CF	HOE9185/1X
Tipologia	Multifunzione	Multifunzione	Multifunzione	Multifunzione	Multifunzione	Multifunzione	Multifunzione	Multifunzione	Multifunzione
Numero funzioni	8	8	6	8	8	8	6	8	10
Finitura	inox	Inox	Inox	Bianco/Nero	Bianco/Nero	Nero	Nero/Bianco	Bianco antico/ Antracite	Inox
ACCESSORI									
Programmatore cottura	Timer Touch	Timer Touch	timer touch	Timer touch	Timer touch	Timer touch	3 manopole meccaniche	2 manopole orologio analogico	6 pulsanti
Numero vetri porta	2	2	2	2	2	2	2	2	3
Illuminazione LED Vision	-	•	-	-	-	-	-	-	-
Hydro Easy clean	•	•	-	-	•	•	-	-	-
Controporta in cristallo ad alto isolamento	•	•	•	-	•	•	•	•	•
Chiusura porta Soft-close	-	-	-	•	-	-	•	-	-
Manopole Push-Pull	•	-	-	-	•	•	-	-	-
Girarrosto	-	-	•	-	-	-	•	-	•
Grill	•	•	2	•	•	•	-	•	•
Griglie	2	2	2	2	1	2	-	1	1
Leccarde	2	1	•	2	2	3	2	2	2
Ventilatore raffreddamento	•	•	-	•	•	•	1	•	•
Guide telescopiche	-	-	-	-	•	-	•	-	-
DATI TECNICI									
Volume utile (litri)	65	69	65	78	69	65	69	54	89
Numero di cavità	1	1	1	1	1	1	1	1	1
Fonte di calore	Elettrica	Elettrica	Elettrica	Elettrica	Elettrica	Elettrica	Elettrica	Elettrica	Elettrica
Temperatura massima in °C	240	240	240	240	240	240	240	240	250
Consumo di energia del ciclo in modo convenzionale (KWh)	0,87	0,87	0,9	0,93	0,87	0,87	0,8	0,93	0,98
Consumo di energia del ciclo in modo ventilato (KWh)	0,8	0,8	0,8	0,95	0,8	0,8	0,9	0,98	1,05
Indice di efficienza energetica (EEI)	106	103,6	109,8	106	103,6	106	95,2	119,2	106,5
Classe energetica	A	A+	A	A	A+	A	A	B	A
Potenza massima assorbita (kW)	2,1	2,1	2,3	2,25	2,1	2,1	2,3	2,8	3,5
Profondità vano (mm)	560	560	560	560	560	560	560	560	550
Larghezza vano (mm)	560	560	560	560	560	560	560	560	860
Altezza vano (mm)	585	585	585	590	585	585	590	585	475
Massa, M (Kg)	29	28,1	28,2	32,2	30,7	29,1	27,9	37	37

MODELLO	HMS 340VX	HMC 440 TVX	HMC440 PX	HMG441 EX
Tipologia	forno a vapore	microonde + grill + forno	microonde + grill+ forno	microonde + grill
Finitura	Nero	Inox	Inox	Inox
CARATTERISTICHE				
Programmatore cottura	full touch	full touch	elettronico digitale	elettronico digitale
Numero vetri porta	3	3	3	3
Grill	•	•	•	•
Potenza massima grill	1,2 Kw	1,75 Kw	1,75 kW	1,75 Kw
Piatto	Ø 360 mm	Ø 360 mm	Ø 360 mm	Ø 360 mm
Griglie	1 griglia quadrata	2	2	2
Leccarde	1 piatto di vetro quadrato	1	1	•
Livelli di potenza	-	5 (max 900W)	5 (max 900W)	5 (max 900W)
Ventilatore raffreddamento	-	-	-	-
Tanica acqua	1 litro	-	-	-
DATI TECNICI				
Volume utile (litri)	34	44	44	44
Temperatura massima in °C	245	220	220	220
Classe energetica	-	-	-	-
Potenza massima assorbita (kW)	3,25	3,35	3,35	3,35
Profondità vano (mm)	570	570	570	570
Larghezza vano (mm)	560	560	560	560
Altezza vano (mm)	450	450	450	450

MODELLO	HMG281X	HMB20/1GDFX	HMF251X	HMG171X	HMBG25/1GDFB	HMBG25/1GDFW	HMBG25/1GDFW
Tipologia	microonde + grill	microonde + grill	microonde + grill +forno	microonde + grill	microonde + grill	microonde + grill	microonde + grill
Finitura	Inox	Inox	Inox	Inox	Nero	Bianco	Bianco
CARATTERISTICHE							
Programmatore cottura	elettronico a tasti	elettronico a tasti	elettronico digitale	elettronico a tasti	elettronico a tasti	elettronico a tasti	elettronico a tasti
Numero vetri porta	2	2	2	2	2	2	2
Grill	•	•	•	•	•	•	•
Potenza massima grill	1,1 Kw	1 kW	1,1 Kw	1 kW	1,1 kW	1,1 kW	1,1 kW
Piatto rotante	Ø 315 mm	Ø 245 mm	Ø 315 mm	Ø 245 mm	Ø 315 mm	Ø 315 mm	Ø 315 mm
Griglie	-	-	-	-	-	-	-
Leccarde	-	-	-	-	-	-	-
Livelli di potenza	5 (max 900W)	5 (max 800W)	5 (max 900W)	5 (max 800W)	5 (max 900W)	5 (max 900W)	5 (max 900W)
Ventilatore raffreddamento	-	-	-	-	-	-	-
DATI TECNICI							
Volume utile (litri)	28	20	25	17	25	25	25
Temperatura massima in °C	220	220	220	220	220	220	220
Classe energetica	-	-	-	-	-	-	-
Potenza massima assorbita (kW)	1,45	1,25	1,45	1,05	1,45	1,45	1,45
Profondità vano (mm)	560	560	550	300	500	500	500
Larghezza vano (mm)	560	560	560	295	560	560	560
Altezza vano (mm)	450	388	450	218	388	388	388

MODELLO	HMBG25/1GDFW
Tipologia	Cassetto scaldavivande
Finitura	Inox/Nero
CARATTERISTICHE	
Apertura Push Pull	•
Manopole	Inox
Trattamento anti-impronta	•
Special function	-
DATI TECNICI	
Volume	20
Range Temperatura °C	30-70
Ventola tangenziale di raffreddamento	•
Potenza massima assorbita (kW)	0,42
Dimensioni prodotto (cm) LxPxA	59,6x52,8 x 14,4
Dimensioni vano (cm) LxP	55,4 x 54,5

PIANI COTTURA

MODELLO	HGV93SXV B HGV93SXVW	HGV75SXV W HGV75 SXVB	HGV64SXV W HGV64SXV B HGV64STCVB	HF9	HF7
Tipologia	3 fuochi gas	5 fuochi gas	4 fuochi gas	3 fuochi gas	4 fuochi gas
Finitura	Vetro nero/Bianco	Vetro bianco/nero	Vetro bianco/nero	Ghisa	Ghisa
CARATTERISTICHE					
Bruciatori a gas	3	5	4	3	4
bruciatore quadrupla corona	-	-	-	-	-
bruciatore doppia corona	-	-	-	-	-
bruciatore ultrarapido	-	-	-	1	2
bruciatore rapido	1	2	1	1	0
bruciatore semirapido	1	2	2	1	1
bruciatore ausiliario	1	1	1	-	-
Piastre elettriche	-	-	-	-	-
Accensione elettronica	a manopola	a manopola	a manopola	a manopola	a manopola
Sicurezza Gas Sicurflame	•	•	•	•	•
DATI TECNICI					
Potenza sviluppata dai bruciatori (kW)	5,25	9,9	7,2	6,6	9,1
bruciatore quadrupla corona (kW)	-	-	-	-	-
bruciatore doppia corona (kW)	-	-	-	-	-
bruciatore ultrarapido (kW)	-	-	-	3	3
bruciatore rapido (kW)	2,5	2,7	2,7	2,5	2,5
bruciatore semirapido (kW)	1,75	1,75	1,75	1,1	1,1
bruciatore ausiliario (kW)	1	1	1	-	-
Larghezza vano (mm)		640	560	850	560
Profondità vano (mm)		480	480	380	480
Larghezza prodotto (mm)	860	745	593	900	750
Profondità prodotto (mm)	400	510	510	400	510
Altezza prodotto (mm)	45	45	45	80	80

PIANI COTTURA

MODELLO	HGH75SQCP X	HGH74SQCP X	HGH64SQCP X	HGH64SCP X HGH64SCP W HGH64SCP B
Tipologia	5 fuochi gas	4 fuochi gas	4 fuochi gas	4 fuochi gas
Finitura	Inox	Inox	Inox	Inox/Bianco/Nero
CARATTERISTICHE				
Bruciatori a gas	5	4	4	4
bruciatore quadrupla corona	1	1	1	-
bruciatore tripla corona (wok)	-	-	-	-
bruciatore ultrarapido	-	-	-	-
bruciatore rapido	2	1	1	1
bruciatore semirapido	1	1	1	2
bruciatore ausiliario	1	1	1	1
Piastre radianti	-	-	-	-
Accensione elettronica	a manopola	a manopola	a manopola	a manopola
Sicurezza Gas Sicurflame	•	•	•	•
DATI TECNICI				
Potenza sviluppata dai bruciatori (kW)	11,75	9,25	9,25	7
bruciatore quadrupla corona (kW)	4	4	4	-
bruciatore tripla corona (wok) (kW)	-	-	-	-
bruciatore ultrarapido (kW)	-	-	-	-
bruciatore rapido (kW)	2,5	2,5	2,5	2,5
bruciatore semirapido (kW)	1,75	1,75	1,75	1,75
bruciatore ausiliario (kW)	1	1	1	1
zona alogena (kW)	-	-	-	-
Larghezza vano (mm)	560	560	560	560
Profondità vano (mm)	480	480	480	480
Larghezza prodotto (mm)	745	745	595	595
Profondità prodotto (mm)	510	510	510	510
Altezza prodotto (mm)	35	35	35	35

PIANI COTTURA

MODELLO	HG953/1SXGH	HGH75SWCE X	HGH74SWCE X	HGH64SWCE X	HGH64SCE X HGH64SCE W HGH64SCE B
Tipologia	5 fuochi gas	5 fuochi gas	4 fuochi gas	4 fuochi gas	4 fuochi gas
Finitura	Inox	Inox	Inox	Inox	Inox/Bianco/Nero
CARATTERISTICHE					
Bruciatori a gas	5	5	4	4	4
bruciatore quadrupla corona	-	-	-	-	-
bruciatore tripla corona (wok)	1	1	1	1	-
bruciatore ultrarapido	-	-	-	-	-
bruciatore rapido	1	2	1	1	1
bruciatore semirapido	2	1	1	1	2
bruciatore ausiliario	1	1	1	1	1
Piastre radianti	-	-	-	-	-
Accensione elettronica	a manopola	a manopola	a manopola	a manopola	a manopola
Sicurezza Gas Sicurflame	•	•	•	•	•
DATI TECNICI					
Potenza sviluppata dai bruciatori (kW)	11,5	11,75	9,25	9,25	7
bruciatore quadrupla corona (kW)	-	-	-	-	-
bruciatore tripla corona (wok) Kw	3,8	3,8	3,8	3,8	-
bruciatore ultrarapido (kW)	-	-	-	-	-
bruciatore rapido (kW)	3	2,5	2,5	2,5	2,5
bruciatore semirapido (kW)	1,75	1,75	1,75	1,75	1,75
bruciatore ausiliario (kW)	1	1	1	1	1
zona alogena (kW)	-	-	-	-	-
Larghezza vano (mm)	840	560	560	560	560
Profondità vano (mm)	480	480	480	480	480
Larghezza prodotto (mm)	909	745	560	595	595
Profondità prodotto (mm)	510	510	510	510	510
Altezza prodotto (mm)	50	35	35	35	35

PIANI COTTURA

MODELLO	HGV95SWCG B	HGV75SWCG W HGV75SWCG B	HGV645CB HGV645CW	HGV64STCG B HGV 64 STCG W	HGH645XFC HGH645XFWA
Tipologia	5 fuochi gas	5 fuochi gas	4 fuochi gas	4 fuochi gas	
Finitura	Nero	Nero/Bianco	Nero/Bianco	Nero/Bianco	
CARATTERISTICHE					
Bruciatori a gas	5	5	4	4	
bruciatore quadrupla corona	-	-	-	-	
bruciatore tripla corona (wok)	1	-	-	-	
bruciatore ultrarapido	-	-	-	-	
bruciatore rapido	2	2	1	1	
bruciatore semirapido	1	1	2	2	
bruciatore ausiliario	1	1	1	1	
Piastreradianti	-	-	-	-	
Accensione elettronica	a manopola	a manopola	a manopola	a manopola	
Sicurezza Gas Sicurflame	•	•	•	•	
DATI TECNICI					
Potenza sviluppata dai bruciatori (kW)	11,55	11,55	7	7	
bruciatore quadrupla corona (kW)	-	-	-	-	
bruciatore tripla corona wok (kW)	3,8	3,8	-	-	
bruciatore ultrarapido (kW)	-	-	-	-	
bruciatore rapido (kW)	2,5	2,5	2,5	2,5	
bruciatore semirapido (kW)	1,75	1,75	1,75	1,75	
bruciatore ausiliario (kW)	1	1	1	1	
zona alogena (kW)	-	-	-	-	
Larghezza vano (mm)	640	560	560	560	
Profondità vano (mm)	480	480	480	480	
Larghezza prodotto (mm)	860	745	595	595	
Profondità prodotto (mm)	510	510	510	510	
Altezza prodotto (mm)	45	45	45	45	

PIANI COTTURA

MODELLO	HESD4 WIFI	HPI 82	HESD4	HPI144PW	HIES430B	HIFS430B	HI420	HVEF742X	HVE642	HVD 640 C/1
Tipologia	Induzione	Induzione	Induzione	Induzione	induzione	induzione	Induzione	Vetroceramica	Vetroceramica	Vetroceramica
Finitura	Nero	Nero	Nero	Nero	Nero	Nero	Nero	Nero	Nero	Nero
CARATTERISTICHE										
Piastre elettriche	-	-	-	-	-	-	-	-	-	-
Piastre a induzione	2 e-space	4	2 e-space	4	4	4	4	-	-	-
Piastre radianti	-	-	-	-	-	-	-	4	4	4
Comandi	touch control Wizard	Touch control	Touch control	Touch control	Touch cntrol	touch control	Touch control	Touch control	Touch control	Touch control
Sicurezza Bambini	•	•	•	•	•	•	•	•	•	•
DATI TECNICI										
Potenza elettrica installata (kW)	7,2	7,2	7,2	da 3,0 a 7,2	"Limitatore di potenza 3"	"Limitatore di potenza 3"	"Limitatore di potenza 3"	7,6	7,1	6,5
Zone di cottura (mm : kW)	Flexy 405x220: 4	Flexy 405x236: 4	Flexy 405x220: 4	Ø 220: 4	Flexy 405x236	Flexy 405x220: 4	Ø 180 : 1,5	Ø 170-265 : 2,4	Ø 155-220 : 2,2	Ø 231 : 2,3
	Flexy 405x220: 4	Ø 280:3,6	Flexy 405x220: 4	Ø 180 : 3	Ø 180 : 2	Flexy 405x220: 4	Ø 180 : 2	Ø 155-220 : 2,2	Ø 220 : 2,5	Ø 190 : 1,8
		Ø 140:1,8		Ø 140 : 2	Ø 180 : 2		Ø 180 : 2	Ø 155 : 1,2	Ø 155 : 1,2	Ø 155 : 1,2
				Ø 140 : 3			Ø 180 : 1,5	Ø 190 : 1,8	Ø 155 : 1,2	Ø 155 : 1,2
Booster	4	4	4	4						
Larghezza vano (mm)	560	750	560	560	560	560	560	740	560	560
Profondità vano (mm)	490	495	480	480	490	490	490	490	490	490
Larghezza prodotto (mm)	590	770	590	590	590	590	590	770	590	590
Profondità prodotto (mm)	520	520	520	520	520	520	520	520	520	520
Altezza prodotto (mm)	60	45	45	52	60	60	52	40	40	40

PIANI COTTURA

MODELLO	HVI 381 TY	HVI 381 WOK	HES 381	HVE 382 B	HGV 382 SFB
Tipologia	Domino Teppan Yaki	Domino wok a induzione	Domino a induzione	Domino Vetrocera mica	Domino a gas
Finitura	Inox	Nero	Nero	Nero	Vetro nero
CARATTERISTICHE					
Bruciatori a gas	-	-	-	-	2
bruciatore quadrupla corona	-	-	-	-	-
bruciatore doppia corona	-	-	-	-	-
bruciatore ultrarapido	-	-	-	-	-
bruciatore rapido	-	-	-	-	1
bruciatore semirapido	-	-	-	-	1
bruciatore ausiliario	-	-	-	-	-
Piastre	1 Teppan Yaki	1 Wok	1 E-space	2 Radianti	-
Accensione elettronica	Touch control	Touch control	Touch control	Touch control	-
Sicurezza	•	•	•	•	-
DATI TECNICI					
Potenza sviluppata dai bruciatori (kW)					4,75
bruciatore quadrupla corona (kW)					
bruciatore doppia corona (kW)					
bruciatore ultrarapido (kW)					
bruciatore rapido (kW)					3
bruciatore semirapido (kW)					1,75
bruciatore ausiliario (kW)					-
Potenza elettrica installata (kW)	2,5	3	3,7	2,9	-
Zone di cottura (mm : kW)	2,5	Ø 310 : 3	380 x 220 : 3,7	Ø 180 : 1,7 Ø 145 : 1,2	- -
Larghezza vano (mm)	360	357	360	360	268
Profondità vano (mm)	490	440	490	490	490
Larghezza prodotto (mm)	380	380	380	380	380
Profondità prodotto (mm)	510	510	510	510	510

MODELLO	HDSV 985 B WIFI	HDSVI 985 B	HBVS 985 TX	HMB 9600 X
Tipologia	a parete	a isola	a parete	a parete
CARATTERISTICHE				
Finitura	inox + vetro nero	inox + vetro nero	inox	inox
Potenza motore	250W	300W	210W	1 x 250 W
Illuminazione	2 LED	2 LED	2x1.5W LED	2 x 1 W LED
Controlli	touch control	touch control	touch control	pulsanti elettronici
Velocità	4	4	3	4
Filtro antigrasso	aspirazione perimetrale	3 pannelli alluminio	3 pannelli in alluminio	3 pannelli in alluminio
Valvola di non ritorno	•	•	•	•
DATI TECNICI				
EEL - Indice di Efficienza Energetica (Classe - Valore)	A - 52,2	A / 55	C - 84,2	C-79,8
AEC - Consumo annuo di energia (kWh/a)	45,3	48	85,6	77,3
FDE - Efficienza Fluidodinamica (Classe - Valore)	A - 29,5	A / 29,2	D - 14,4	D - 16,1
LE - Efficienza Illuminazione (Classe - Valore)	A - 40	B / 20,5	A - 75,3	A -40
GFE - Efficienza filtro anti-grasso (Classe - Valore)	D - 74	G / 27,3	D - 73,4	D - 74
RU - Silenziosità (dB)	69	62	76	62
Flusso minimo d'aria in modalità standard (m3/h)	286	450	323,8	223
Flusso massimo d'aria in modalità standard (m3/h)	564	510	541,5	503
Booster	673	750		608
DIMENSIONI				
Larghezza prodotto (mm)	900	900	900	900
Profondità prodotto (mm)	480	500	500	485
Altezza prodotto (mm)	790-1140	650-1150	548-100	665-995

MODELLO	HMB 6600 X	HVE 93/1 X	HHP 97000 LX	HHP 67000 LW
Tipologia	a parete	a parete	a camino	a camino
CARATTERISTICHE				
Finitura	inox	inox - vetro	inox	bianco
Potenza motore	1 x 250 W	1 x 250 W	1 x 250W	1 x 250W
Illuminazione	2 x 1 W LED	1 W LED	2 x 1W LED	2 x 1W LED
Controlli	pulsanti elettronici	touch control	touch control	touch control
Velocità	4	4	4	4
Filtro antigrasso	3 pannelli in alluminio	2 pannelli alluminio	2 pannelli alluminio	2 pannelli alluminio
Valvola di non ritorno	•	•	•	•
DATI TECNICI				
EEL - Indice di Efficienza Energetica (Classe - Valore)	C-79,4	A - 53,5	C - 79,8	C - 79,8
AEC - Consumo annuo di energia (kWh/a)	77,3	48	77,3	77,3
FDE - Efficienza Fluidodinamica (Classe - Valore)	D - 16,1	A -29	D - 16,1	D - 16,1
LE - Efficienza Illuminazione (Classe - Valore)	A -40	A - 40	A - 40	A - 40
GFE - Efficienza filtro anti-grasso (Classe - Valore)	D - 74	D - 71	D - 74	D - 74
RU - Silenziosità (dB)	62	63	62	62
Flusso minimo d'aria in modalità standard (m3/h)	223	299	223	223
Flusso massimo d'aria in modalità standard (m3/h)	503	590	503	503
Booster	608	730	608	608
DIMENSIONI				
Larghezza prodotto (mm)	600	900	900	600
Profondità prodotto (mm)	485	500	485	485
Altezza prodotto (mm)	665-995	650-1115	707-1039	707-1039

MODELLO	HHV 97 SLX WIFI	HHV 67 SLX WIFI	HVSD 9800 B	HDMC 9800 LB HDMC 9800 LW	HCV61/1C HCV61/1WA
Tipologia	a parete	a parete	a parete	a parete	
CARATTERISTICHE					
Finitura	inox + vetro	inox + vetro	vetro nero	nero/bianco	
Potenza motore	1 x 250 W	1 x 250 W	1x250W	250 W	
Illuminazione	2 x 1,5 W LED	2 x 1,5 W LED light	2x1.5W LED	2 x 1 W LED	
Controlli	Digital Display	Digital Display	Display LCD	touch control	
Velocità	4	4	3	4	
Filtro antigrasso	2 Pannelli alluminio	2 Pannelli alluminio	1 Pannello alluminio		
Valvola di non ritorno	•	•	-	•	
DATI TECNICI					
EEL - Indice di Efficienza Energetica (Classe - Valore)	A-54	A-54	A - 53.5	A-54,3	
AEC - Consumo annuo di energia (kWh/a)	48,7	48,7	47,1	49,6	
FDE - Efficienza Fluidodinamica (Classe - Valore)	A - 29	A - 29	A - 29.1	B -28,7	
LE - Efficienza Illuminazione (Classe - Valore)	A - 38,7	A - 38,7	A - 44.7	A - 40	
GFE - Efficienza filtro anti-grasso (Classe - Valore)	D - 71	D - 71	G - 28.2	F - 48	
RU - Silenziosità (dB)	63	63	71	57	
Flusso minimo d'aria in modalità standard (m3/h)	299	299	342,8	276	
Flusso massimo d'aria in modalità standard (m3/h)	587	587	634,3	537	
Booster				676	
DIMENSIONI					
Larghezza prodotto (mm)	900	600	900	900	
Profondità prodotto (mm)	490	490	441	387	
Altezza prodotto (mm)	665-1115	665-1115	990	1065-1395	

FRIGORIFERI

MODELLO	HF 18 A WIFI	BHBS 184 NHG	HBBS 182	HBBF 172	BHBS174NHG	HBBS 100	HBD 154	HBD 152
Tipologia	combinato		combinato	combinato		combinato	doppia porta	doppia porta
Finitura	silver		bianco	bianco		bianco	bianco	bianco
CARATTERISTICHE PRINCIPALI								
Capacità netta (lt)	292		266	240		250	242	242
Capacità frigorifero netta (lt)	218		206	190		190	201	201
Capacità congelatore netta (lt)	74		60	50		60	41	41
Numero compressori	1		1	1		1	1	1
Tecnologia	no frost		statico	no frost		statico	statico	statico
Sbrinamento frigorifero	automatico		automatico	automatico		automatico	automatico	automatico
Sbrinamento congelatore	automatico		manuale	automatico		manuale	manuale	manuale
DOTAZIONI								
Allarme porta	•		•	•		•	-	-
Termostato regolabile	display esterno		elettronico	elettronico		elettronico	meccanico	meccanico
Fresh zone	1 con guide telescopiche		1 con guide telescopiche	1 con guide telescopiche		1 con guide telescopiche	-	-
Illuminazione LED	•		•	•		•	•	•
Ventola AIR FAN	•		•	•		•	•	•
Ripiani in vetro removibili	4		4	4		4	4	4
Portabottiglie	•		•	legno		•	-	-
Cassetti frutta e verdura	1 con guide telescopiche		1 con guide telescopiche	1 con guide telescopiche		1 con guide telescopiche	1	1
Balconcini controporta	3		4	3		3	4	4
Cassetto Beauty	-		-	•		-	-	-
Cassetti congelatore	3		3	3		3	-	-
PERFORMANCE								
Classe efficienza energetica	A+		A+	A+		A+	A++	A+
Consumo annuo (kWh)*	273		271	277		264	206	251
Livello di rumorosità (dB A)*	43		40	43		40	40	40
Capacità congelamento in 24 h(kg)	3,5		3,5	3		3,5	2	2
Autonomia senza corrente (h)	14		18	12		19	22	22
Classe climatica	ST		N-ST	N-T		N-ST	N-T	ST
Categoria stelle Freezer	4		4	4		4	4	4
Categoria Dir. 94/2/CE	7		7	7		7	7	7
Porte reversibili	•		•	•		•	•	•
DIMENSIONI								
Larghezza vano (mm)	-		560	560		560	560	560
Profondità vano (mm)	-		550	550		550	550	550
Altezza vano (mm)	-		1850-1854	1771-1775		1771-1775	1580-1586	1580-1586
Larghezza prodotto (mm)	870		540	540		540	540	540
Profondità prodotto (mm)	600		540	540		540	540	540
Altezza prodotto (mm)	600		1848	1769		1769	1575	1575

FRIGORIFERI

MODELLO	HBOD 174	HBOP 3780/1	HBOL 172	HBOU 172	HVOD124	HVOL 124	HBOD 882 E	HBOL 882 E
Tipologia	monoporta	monoporta	monoporta	monoporta	monoporta	monoporta	sottopiano	sottopiano
Finitura	bianco	bianco	bianco	bianco	bianco	bianco	bianco	bianco
CARATTERISTICHE PRINCIPALI								
Capacità totale netta (lt)	286	286	316	200	179	193	123	138
Capacità frigorifero netta (lt)	253	253	316	-	163	193	106	138
Capacità congelatore netta (lt)	33	33	-	200	16	-	17	-
Numero compressori	1	1	1	1	1	1	1	1
Sbrinamento frigorifero	automatico	automatico	manuale	-	automatico	automatico	automatico	automatico
Sbrinamento congelatore	manuale	manuale	-	manuale	manuale	-	manuale	-
DOTAZIONI								
Termostato regolabile	•	•	•	-	•	•	•	•
Fresh zone	1, con guide telescopiche	1, con guide telescopiche	-	-	-	-	-	-
AIR FAN	•	•	•	-	-	-	-	-
Illuminazione Led	•	•	•	-	•	•	•	•
Ripiani	5	5	6	9	3	4	2	3
Portabottiglie	•	•	•	-	•	•	-	-
Cassetti frutta e verdura	•	•	2	-	1	1	1	1
Balconcini controporta	5	5	5	-	3	3	2	2
Cassetti congelatore	-	-	-	-	-	-	-	-
PERFORMANCE								
Classe efficienza energetica	A++	A+	A+	A+	A++	A++	A+	A+
Consumo annuo (kWh)*	219	266	143	260	166	100	197	126
Livello di rumorosità (dB A)*	40	40	39	39	40	40	43	43
Capacità congelamento in 24 h(kg)	2	2	-	10	2	-	2	-
Autonomia senza corrente (h)	8	8	-	11	10	-	10	-
Classe climatica	N-T	N-ST	N-ST	N-ST	N-ST	N-ST	N-ST	N-ST
Categoria stelle	4	4	-	4	4	-	4	-
Categoria Dir. 94/2/CE	7	7	1	8	7	1	7	1
Porte reversibili	•	•	•	•	•	•	•	•
DIMENSIONI								
Larghezza vano (mm)	560	560	560	560	560	560	560	560
Profondità vano (mm)	550	550	550	550	550	550	550	550
Altezza vano (mm)	1771 - 1775	1771 - 1775	1778-1785	1778 - 1785	1225-1245	1225-1245	872-880	872-880
Larghezza prodotto (mm)	540	540	540	540	540	540	540	540
Profondità prodotto (mm)	540	540	540	540	540	540	543	543
Altezza prodotto (mm)	1770	1770	1679	1679	1220	1220	872	872

FRIGORIFERI

MODELLO	HBOD 822	HBOL 822	HBOU 822	HMN 7182 IX
Tipologia	monoporta	monoporta	monoporta	quattro porte
Finitura	bianco	bianco	bianco	inox
CARATTERISTICHE PRINCIPALI				
Capacità totale netta (lt)	117	133	97	371
Capacità frigorifero netta (lt)	100	133	-	286
Capacità congelatore netta (lt)	17	-	97	85
Numero compressori	1	1	1	1
Tecnologia	Statico	Statico	Statico	Total No frost
Sbrinamento frigorifero	automatico	automatico	-	automatico
Sbrinamento congelatore	manuale	-	manuale	automatico
DOTAZIONI				
Termostato regolabile	•	•	•	•
Fresh zone	-	-	-	•
AIR FAN	-	-	-	-
Illuminazione a LED	•	•	-	•
Ripiani	1	2	-	3
Portabottiglie	-	-	-	•
Cassetti frutta e verdura	•	•	-	2
Balconcini controporta	2 + mezzo balcone	2 + mezzo balcone	-	8
Cassetti congelatore	-	-	3	2 con guide telescopiche
PERFORMANCE				
Classe efficienza energetica	A+	A+	A+	A+
Consumo annuo (kWh)*	185	123	193	324
Livello di rumorosità (dB A)*	43	43	43	43
Capacità congelamento in 24 h(kg)	2	-	6	2
Autonomia senza corrente (h)	10	-	12	8
Classe climatica	N-ST	N-ST	N-ST	SN-N-ST-T
Categoria stelle	4	-	4	4
Categoria Dir. 94/2/CE	7	1	8	7
Porte reversibili	•	•	•	•
DIMENSIONI				
Larghezza vano (mm)	600	600	600	-
Profondità vano (mm)	550	550	550	-
Altezza vano (mm)	820-860	820-860	820-860	-
Larghezza prodotto (mm)	590	590	590	705
Profondità prodotto (mm)	543	543	543	701
Altezza prodotto (mm)	820	820	820	1806

LAVASTOVIGLIE

MODELLO	HLSI 663 GT WIFI	HLSI 563 GT	HDI 3T62	HLSI 460 PW-S	HLSI 363 GT/3-S	HDI 2D36	HDI 2L36	HDI 2T1045	HDS 3T62X
Estetica	scomparsa	scomparsa	scomparsa	scomparsa	scomparsa	scomparsa	scomparsa	scomparsa	semi-integrata
Colore Cruscotto	Inox	Inox	Inox	Nero	Nero	Nero	Nero	Nero	Inox
Capacità di carico (numero di coperti)	16	16	16	16	16	13	13	10	16
CARATTERISTICHE PRINCIPALI									
Impulse Wash System	•	•	•	•	•	•	•	•	•
Terzo livello di carico	•	•	-	-	•	-	-	•	•
Power wash	-	-	-	•	-	-	-	-	-
Wizard	•	-	-	-	-	-	-	-	-
Programmatore elettronico a tasti	•	•	•	•	•	•	•	•	•
Digital countdown	•	•	•	•	•	•	-	•	•
Programmatore di partenza max (h)	1h 23 h	1h 23h	1h 23 h	1h 23 h	1h 23 h	1h 23 h	3-6-9h	1h 23 h	1h 23 h
Smart sensor system	•	•	-	-	-	-	-	-	•
Asciugatura per condensazione	•	Turbo Dry	Turbo Dry	•	•	•	•	•	Turbo Dry
SILENZIOSITÀ									
Potenza sonora dB (A) re 1 pw	43	43	43	43	44	47	47	45	43
PROGRAMMI									
Numero programmi	12	12	12	12	10	10	6	8	12
Programmi automatici	•	•	•	•	-	-	-	-	•
Speciale classe A 59'	•	•	•	•	•	•	•	•	•
Speciale igienizzante 75 °C	•	•	•	•	•	•	•	-	•
Speciale rapido 29' 50 °C	-	-	-	-	-	-	-	-	-
Speciale rapido 24' 50 °C	•	•	•	•	•	•	-	•	•
TEMPERATURE									
Numero di temperature	7 (45-50-55-60-65-70-75 °C)	7 (45-50-55-60-65-70-75 °C)	7 (45-50-55-60-65-70-75 °C)	7 (45-50-55-60-65-70-75 °C)	7 (45-50-55-60-65-70-75 °C)	7 (45-50-55-60-65-70-75 °C)	7 (45-50-55-60-65-70-75 °C)	7 (45-50-55-60-65-70-75 °C)	7 (45-50-55-60-65-70-75 °C)
COMFORT D'UTILIZZO									
Display multifunzione	•	•	•	•	•	•	•	•	•
Porta ad apertura bilanciata	•	•	•	•	•	•	•	•	•
Tripla filtro inox autopulente	•	•	•	•	•	•	•	•	•
Segnale acustico di fine ciclo	•	•	•	•	•	•	•	•	•
Cesto superiore extra-large (XL)	•	•	•	•	•	•	•	-	•
Regolazione cesto superiore	Easy-click	Easy-click	Easy-click	Easy-click	Easy-click	•	•	•	Easy-click
Cesto inferiore XXL	•	•	•	•	•	-	-	-	•
Accessorio posate da portata	•	•	•	•	•	•	•	•	•
Maniglie comfort	•	•	-	•	•	•	-	•	•
Colore cesti	Grigio metallizzato	Grigio metallizzato	Grigio metallizzato	Grigio metallizzato	Grigio metallizzato	Grigio metallizzato	Grigio metallizzato	Grigio metallizzato	Grigio metallizzato
Tasto All in one	•	-	•	-	•	•	-	•	•
Tasto Express	-	•	-	•	•	•	•	•	•
LED mancanza sale	•	•	•	•	•	•	•	•	•
LED mancanza brillantante	•	•	•	•	-	-	-	•	•
SICUREZZE									
Waterblock totale	-	•	•	-	-	-	-	-	-
Aquastop	•	-	-	•	•	-	-	•	•
Aquaprotect	-	-	-	-	-	•	•	-	-
Sicurezza standard Antitribocco	•	•	•	•	•	•	•	•	•
CARATTERISTICHE STRUTTURALI									
Vasca e controporta acciaio inox AISI 304	•	•	•	•	•	•	•	•	•
Resistenza nascosta	•	•	•	•	•	•	•	•	•
Decalcificatore regolabile (n. posizioni)	da 0 a 7	da 0 a 7	da 0 a 7	da 0 a 7	da 0 a 7	da 0 a 7	da 0 a 5	da 0 a 7	da 0 a 7
Piedini regolabili in altezza	•	•	•	•	•	•	•	•	•
Piedino posteriore regolabile frontalmente	•	•	•	•	•	•	•	-	•
Cerniere a fulcro variabile	•	•	•	•	•	•	•	-	•
ETICHETTA ENERGETICA									
Classe efficienza energetica	A++	A+++	A+++	A++	A+	A++	A++	A++	A+++
Classe efficacia di lavaggio	A	A	A	A	A	A	A	A	A
Classe efficacia di asciugatura	A	A	A	A	A	A	A	A	A
Durata ciclo etichetta energetica Eco Bio 45 °C (min)	170	170	170	170	170	170	170	170	170
Consumo energia/ciclo (kw/h)*	0,95	0,85	0,92	0,95	1,08	0,95	0,92	0,95	0,85
Consumo acqua/ciclo (l)*	10	10	10	10	10	10	10	8,5	10
Consumo medio annuo energia (kw/h)**	273	244	244	273	308	262	262	211	244
Consumo medio annuo acqua (l)**	2880	2880	2880	2880	2880	2720	2720	2380	2880
DIMENSIONI									
Larghezza del vano (mm)	600	600	600	600	600	600	600	450	600
Profondità del vano (mm)	550	550	550	550	550	550	550	580	570
Altezza del vano (mm)	820-900	820-900	820-900	820-900	820-900	820-900	820-900	820-870	820-900

LAVABIANCHERIA

MODELLO	HBWDO8514THC-S	HBWM815TH-S
Tipologia	a scomparsa totale	a scomparsa totale
COMFORT PER L'UTILIZZATORE		
Vasca in Silitech	•	•
Cesto acciaio inox	•	•
Termostato regolabile	•	•
Diametro oblò 30 cm.	•	•
Anta reversibile	•	•
Piedini regolabili	•	•
Ammortizzatori telescopici	•	•
SISTEMI DI SICUREZZA		
Sicurezza porta	•	•
Protezione anti-trabocco	•	•
PROGRAMMI SPECIALI		
Programma lana	•	•
Lavaggio a mano	•	•
Programma rapido	14-30-44 minuti	14-30-44 minuti
Programmi di lavaggio/asciugatura	16	16
TASTI		
Partenza differita	0-23 h	0-23 h
Stiro facile	-	•
High-Dry asciugatura veloce	•	-
ETICHETTA ENERGETICA (EN 60456)		
Classe di efficienza energetica	A	A+
Classe di efficacia di lavaggio	A	A
Classe di efficacia di centrifugazione	A	A
Capacità carico biancheria asciutta Kg	8	8
Velocità centrifuga (giri/min.)	1400	1400
Capacità di asciugatura (kg)	5	-
Capacità variabile automatica	•	•
Consumo medio annuo di acqua** (lt)	23000	10500
Consumo medio annuo di energia ** (kW)	1088	252
Potenza massima assorbita kW	1500	1500
DIMENSIONI		
Larghezza vano (mm)	600	600
Profondità vano (mm)	570	570
Altezza vano (mm)	825	825
Larghezza prodotto (mm)	596	596
Profondità prodotto (mm)	541	541
Altezza prodotto (mm)	820	820



BORN INNOVATIVE®

Service

Hoover Service gestisce una rete capillare di oltre 300 Centri di Assistenza Tecnica autorizzati sul territorio nazionale, di cui cura direttamente la formazione tenendola costantemente aggiornata sulle nuove tecnologie e sui nuovi prodotti. La preparazione tecnica, unita all'utilizzo esclusivo di sole parti di ricambio originali, garantisce un servizio efficace e di alta qualità. Oltre a competenza ed affidabilità, Hoover Service può offrire anche programmi di Estensione di Assistenza, prodotti professionali per la cura e la manutenzione dell'elettrodomestico ed accessori consigliati dalla rete di assistenza autorizzata.

La professionalità di Hoover Service garantisce le migliori risposte alle necessità dei propri partner e del consumatore. Per mettere la propria esperienza a supporto dei partner, Hoover Service dispone di interlocutori preparati per sviluppare soluzioni ad hoc e progetti speciali.

Per informazioni ed approfondimenti, contattare il Responsabile Service Italia all'indirizzo e-mail

Hoover Service: Conta su di noi.

SERVIZIO CLIENTI HOOVER



199.123.123*

www.hoover.it



CANDY HOOVER GROUP S.R.L.

Via privata Eden Fumagalli - 20861 Brugherio - MB - Italia

www.hoover.it

www.candy-group.com

* Servizio attivo da lunedì a venerdì, dalle ore 8,00 alle ore 18,30 (orario continuato) e il sabato, dalle ore 8,00 alle ore 13,00. Il costo massimo della chiamata da rete fissa è di 0,145 € al minuto IVA compresa. Per le chiamate da rete mobile, il costo è fornito dall'operatore utilizzato.



CUCINE LUBE

c/o LUBE INDUSTRIES srl

via dell'Industria, 4 - 62010 Treia (MC) Italia

Tel. centralino 0733 8401 (r.a.)

Fax 0733 840222 - 0733 840333

info@cucinelube.it - www.cucinelube.it

**Il sistema di gestione per la qualità Lube
è certificato UNI EN ISO 9001:2008
Pannello ecologico garantito 100% legno riciclato**



BORN INNOVATIVE

CANDY HOOVER GROUP S.R.L.

Via privata Eden Fumagalli - 20861 Brugherio - MB - Italia

www.hoover.it

www.candy-group.com