



# Elettrodomestici da incasso

## Listino Costruttori





## C'è più gusto con Electrolux

Cucinare è un'attività che va oltre il cibo. È un'esperienza parte del nostro quotidiano, della nostra salute e del nostro benessere.

Ruota intorno alla famiglia, agli affetti e ci dà la libertà di esprimere la nostra personalità. Scopri di più su [electrolux.it](http://electrolux.it)



## Elettrodomestici da incasso

---

Piani cottura	8
.....	
Forni	34
Compact Range	52
Prodotti Speciali	58
.....	
Lavatrici e lavasciuga	60
.....	
Lavastoviglie	62
.....	
Frigoriferi e congelatori	74
.....	
Accessori	94
.....	
Garanzia, servizi e assistenza	95
.....	

La nuova collezione

# Inspiro

Range



# dition

**Ripensare  
la vita moderna**

Prendi gli ingredienti dal frigo, ancora freschi come se li avessi acquistati ieri e non la settimana precedente. Premi un tasto, nulla di più facile, e porti in tavola piatti deliziosi grazie al segreto dello Chef: cucinare con vapore e aria calda insieme. E tutte le pentole, padelle, teglie ed utensili usati per cucinare entreranno facilmente in lavastoviglie con la stessa flessibilità di carico che caratterizza le lavastoviglie professionali dei ristoranti.

Fare il bucato, da lavoro ingrato si trasforma in una piacevole attività, grazie a lavatrici che consentono di decidere la durata del programma e offrono cicli a vapore per dimezzare il tempo di stiratura, e asciugatrici che asciugano delicatamente anche la lana. Goditi i vantaggi della nostra competenza ed esperienza professionale, da oggi a casa tua con la nuova gamma Inspiration. Tante possibilità, tutte intuitive e facili da usare.



# La nostra esperienza professionale

Da 90 anni forniamo i più prestigiosi ristoranti e le migliori lavanderie professionali del mondo. Questo perché siamo l'unica marca al mondo con una gamma completa sia di elettrodomestici per la casa che di apparecchiature professionali.

---

Uno Chef su due, tra quelli citati nella Guida Michelin Europa, usa apparecchiature Electrolux nella cucina dei propri ristoranti.

---



# La tua nuova cucina

La competenza di Electrolux nel settore professionale ha consentito di creare Inspiration, una nuova gamma di elettrodomestici caratterizzati da prestazioni e funzionalità sviluppate e testate per i professionisti.

Oggi anche a casa tua perché tu possa esplorarne tutte le possibilità.

## Linea Ceramic Glass TouchSure

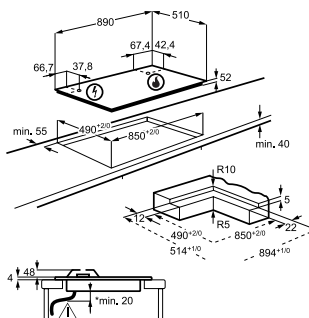
## KGV 9539 IK



## Caratteristiche

- Linea Ceramic Glass TouchSure
- 5 fuochi gas - 90 cm
- Comandi **Touch Control**
- Bruciatori ad alta efficienza +20% **Speed Burner**
- 1 bruciatore **Wok** multicolora
- **Connessione** cappa-piano **Hob<sup>2</sup>Hood**
- Funzione **Stop+Go**
- Contaminuti
- **Griglie in ghisa**
- Segnale acustico
- Spie di calore residuo
- Spegnimento automatico di sicurezza
- Sicurezza bambino
- Sicurezza Sicurgas
- Possibilità di installare il piano anche a filo-top
- Estetica vetroceramica **nero**

## Specifiche tecniche



Modello Codice

KGV 9539 IK 074590R9A

KGV 9539 IK 074590R9F

FILOTOP

## Linea Ceramic Glass TouchSure

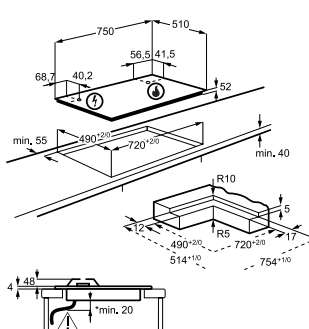
## KGV 7539 IK



## Caratteristiche

- Linea Ceramic Glass TouchSure
- 5 fuochi gas - 75 cm
- Comandi **Touch Control**
- Bruciatori ad alta efficienza +20% **Speed Burner**
- 1 bruciatore **Wok** multicolora
- **Connessione** cappa-piano **Hob<sup>2</sup>Hood**
- Funzione **Stop+Go**
- Contaminuti
- **Griglie in ghisa**
- Segnale acustico
- Spie di calore residuo
- Spegnimento automatico di sicurezza
- Sicurezza bambino
- Sicurezza Sicurgas
- Possibilità di installare il piano anche a filo-top
- Estetica vetroceramica **nero**

## Specifiche tecniche



Modello Codice

KGV 7539 IK 074572R9M

KGV 7539 IK 074572R9N

## Linea Gas on Glass FlameLight

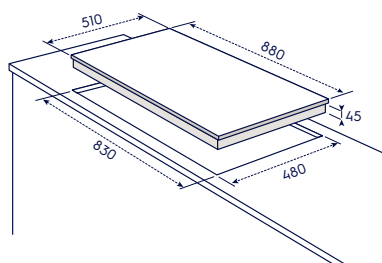
## PVN 95 FUOV



## Caratteristiche

- Linea Gas on Glass FlameLight
- **Indicatori a LED**
- 5 fuochi gas - 90 cm
- Bruciatori ad alta efficienza +20% **Speed Burner**
- 1 bruciatore **Wok** multicolora
- **Connessione** cappa-piano **Hob<sup>2</sup>Hood**
- Contaminuti
- Spie di calore residuo
- **Griglie singole in ghisa**
- Accensione integrata nella manopola
- Sicurezza Sicurgas
- Estetica cristallo temprato **nero/** manopole finitura inox

## Specifiche tecniche



Modello Codice

PVN 95 FUOV 074590R9J



## Linea Glass on Glass FlameLight

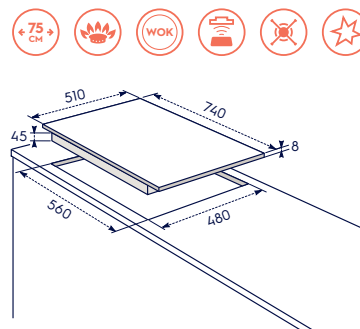
### PVN 75 FUOV



## Caratteristiche

- Linea Gas on Glass FlameLight
- Indicatori a LED
- 5 fuochi gas - 75 cm
- Bruciatori ad alta efficienza +20% **Speed Burner**
- 1 bruciatore Wok multicolora
- Connessione cappa-piano Hob²Hood
- Contaminuti
- Spie di calore residuo
- Griglie singole in ghisa
- Accensione integrata nella manopola
- Sicurezza Sicurgas
- Estetica cristallo temprato **nero**/manopole finitura inox

## Specifiche tecniche



Modello                      Codice  
 PVN 75 FUOV              074572R9K

## Linea Gas on Glass FlameLight

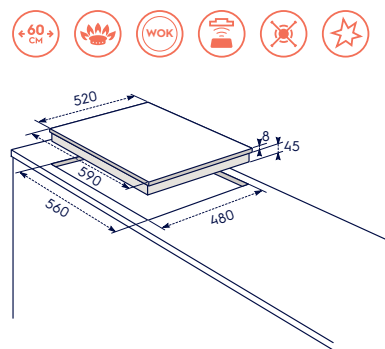
### PVN 64 FUOV



## Caratteristiche

- Linea Gas on Glass FlameLight
- Indicatori a LED
- 4 fuochi gas - 60 cm
- Bruciatori ad alta efficienza +20% **Speed Burner**
- 1 bruciatore Wok multicolora
- Connessione cappa-piano Hob²Hood
- Contaminuti
- Spie di calore residuo
- Griglie singole in ghisa
- Accensione integrata nella manopola
- Sicurezza Sicurgas
- Estetica cristallo temprato **nero**/manopole finitura inox

## Specifiche tecniche



Modello                      Codice  
 PVN 64 FUOV              074564R9Y

## Linea Gas on Glass - VerticalFlame

### PVF 750 UON



## Caratteristiche

- Linea Gas on Glass da 8 mm
- 5 fuochi gas - 75 cm
- Bruciatori **Flush VerticalFlame**
- Griglie singole in ghisa
- Accensione integrata nella manopola
- Sicurezza Sicurgas
- Sistema di installazione facilitata **Snap In**
- Allacciamento solo a Gas Naturale G20-20mbar
- Estetica cristallo temprato **nero**/manopole nere finitura inox

## Specifiche tecniche



- **PVF 750 UONS** - estetica cristallo temprato **specchiante**/manopole nere finitura inox
- **PVF 750 UOB** - estetica cristallo temprato **bianco**/manopole bianche finitura inox

Modello                      Codice  
 PVF 750 UON              074572RIU  
 PVF 750 UONS            074572RIZ  
 PVF 750 UOB              074572RIV




PVF 750 UONS



PVF 750 UOB

**Linea Gas on Glass - VerticalFlame**

**PVF 645 UOB**



PVF 645 UON



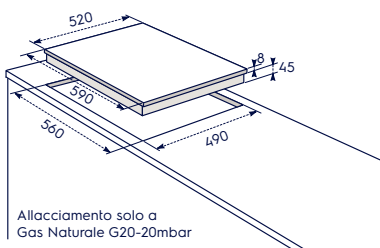
PVF 645 UONS

**Caratteristiche**

- **Linea Gas on Glass da 8 mm**
- 4 fuochi gas - 60 cm
- Bruciatori **Flush VerticalFlame**
- Disposizione bruciatori **CrossCook**
- **Griglie singole in ghisa**
- Accensione integrata nella manopola
- Sicurezza Sicurgas
- **Sistema di installazione facilitata Snap In**
- Allacciamento solo a Gas Naturale G20-20mbar
- Estetica cristallo temprato **bianco/** manopole bianche finitura inox

**PVF 645 UON** - estetica cristallo temprato **nero/** manopole nere finitura inox  
**PVF 645 UONS** - cristallo temprato **specchiante/**manopole nere finitura inox

**Specifiche tecniche**



Allacciamento solo a Gas Naturale G20-20mbar

Modello	Codice
PVF 645 UOB	074564RIP
PVF 645 UON	074564RIQ
PVF 645 UONS	074564RIR

**Linea Gas on Glass**

**PVN 752 UOV**



PVB 752 UOV



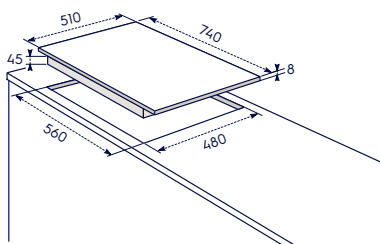
PVNS 752 UOV

**Caratteristiche**

- **Linea Gas on Glass**
- 5 fuochi gas - 75 cm
- Bruciatori ad alta efficienza +20% **Speed Burner**
- **1 bruciatore Wok** multicorona
- **Griglie in ghisa**
- Accensione integrata nella manopola
- Sicurezza Sicurgas
- Estetica cristallo temprato **nero/** manopole finitura inox

**PVB 752 UOV** - cristallo temprato **bianco/**manopole bianche con inserto inox  
**PVNS 752 UOV** - cristallo temprato **specchiante/**manopole nere con inserto inox

**Specifiche tecniche**



Modello	Codice
PVN 752 UOV	074572RIJ
PVB 752 UOV	074572RIK
PVNS 752 UOV	074572RIT

**Linea Gas on Glass**

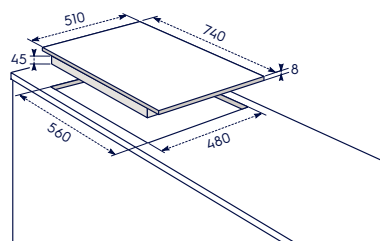
**PVB 75 NUOV**



**Caratteristiche**

- **Linea Gas on Glass**
- 5 fuochi gas - 75 cm
- Bruciatori ad alta efficienza +20% **Speed Burner**
- **1 bruciatore Wok** multicorona
- **Griglie singole in ghisa**
- Accensione integrata nella manopola
- Sicurezza Sicurgas
- Estetica cristallo temprato **bianco/** manopole finitura inox


**Specifiche tecniche**



Modello	Codice
PVB 75 NUOV	074572R02

## Linea Gas on Glass

### PVB 646 UOV



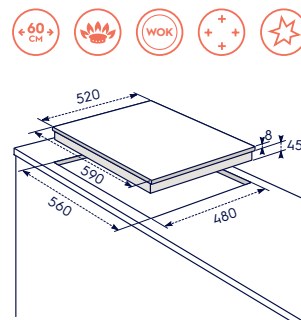
PVN 646 UOV

## Caratteristiche

- **Linea Gas on Glass**
- 4 fuochi gas - 60 cm
- Bruciatori ad alta efficienza +20% **Speed Burner**
- 1 bruciatore **Wok** multicorona
- Disposizione bruciatori **CrossCook**
- **Griglie in ghisa**
- Accensione integrata nella manopola
- Sicurezza Sicurgas
- Estetica cristallo temprato **bianco/** manopole finitura inox

**PVN 646 UOV** - cristallo temprato **nero/** manopole finitura inox

## Specifiche tecniche



Modello	Codice
PVB 646 UOV	074564R0F
PVN 646 UOV	074564R0B

## Linea Gas on Glass

### PVB 642 UOV



PVNS 642 UOV



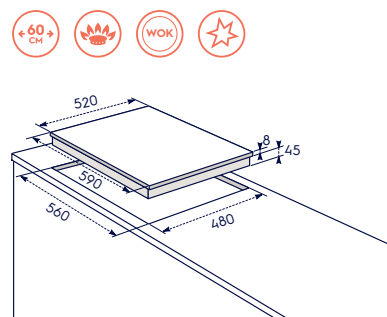
PVN 642 UOV

## Caratteristiche

- **Linea Gas on Glass**
- 4 fuochi gas - 60 cm
- Bruciatori ad alta efficienza +20% **Speed Burner**
- 1 bruciatore **Wok** multicorona
- **Griglie in ghisa**
- Accensione integrata nella manopola
- Sicurezza Sicurgas
- Estetica cristallo temprato **bianco/** manopole finitura inox

**PVNS 642 UOV** - cristallo temprato **specchiante/**manopole finitura inox  
**PVN 642 UOV** - cristallo temprato **nero/**manopole finitura inox

## Specifiche tecniche



Modello	Codice
PVB 642 UOV	074564R0G
PVNS 642 UOV	074564R0E
PVN 642 UOV	074564R0C

## Linea Gas on Glass

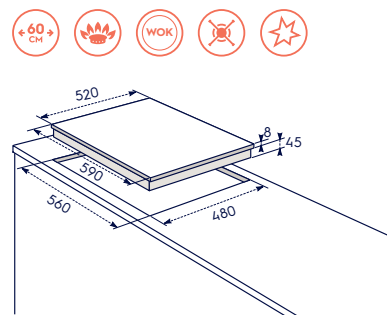
### PVB 64 NUOV



## Caratteristiche

- **Linea Gas on Glass**
- 4 fuochi gas - 60 cm
- Bruciatori ad alta efficienza +20% **Speed Burner**
- 1 bruciatore **Wok** multicorona
- **Griglie singole in ghisa**
- Accensione integrata nella manopola
- Sicurezza Sicurgas
- Estetica cristallo temprato **bianco/** manopole finitura inox

## Specifiche tecniche



Modello	Codice
PVB 64 NUOV	074564R0A

**Linea Gas on Glass**

**PVB 642 OV**

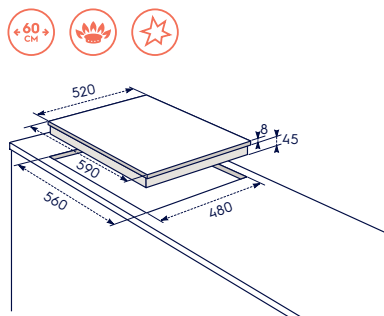


**Caratteristiche**

- **Linea Gas on Glass**
- 4 fuochi gas – 60 cm
- Bruciatori ad alta efficienza +20% **Speed Burner**
- **Griglie in ghisa**
- Accensione integrata nella manopola
- Sicurezza Sicurgas
- Estetica cristallo temprato **bianco/** manopole finitura inox

**PVN 642 OV** - cristallo temprato **nero/** manopole finitura inox

**Specifiche tecniche**



Modello	Codice
PVB 642 OV	074564RIMA
PVN 642 OV	074564RIS



PVN 642 OV

**Linea UltraFlat - VerticalFlame**

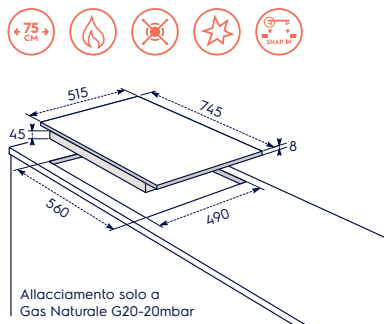
**PQF 750 UOX**



**Caratteristiche**

- **Linea UltraFlat Quadro da 8 mm**
- 5 fuochi gas – 75 cm
- Bruciatori **Flush VerticalFlame**
- **Griglie singole in ghisa**
- Accensione integrata nella manopola
- Sicurezza Sicurgas
- **Sistema di installazione facilitata Snap In**
- Allacciamento solo a Gas Naturale G20-20mbar
- Estetica **inox/**manopole finitura inox

**Specifiche tecniche**



Modello	Codice
PQF 750 UOX	075084R43

**Linea UltraFlat - VerticalFlame**

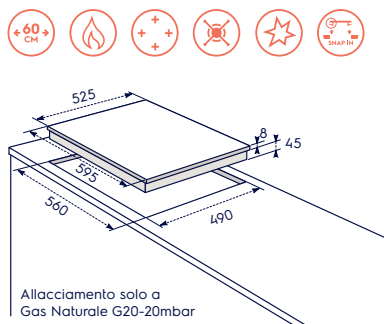
**PQF 645 UOX**



**Caratteristiche**

- **Linea UltraFlat Quadro da 8 mm**
- 4 fuochi gas – 60 cm
- Bruciatori **Flush VerticalFlame**
- Disposizione bruciatori **CrossCook**
- **Griglie singole in ghisa**
- Accensione integrata nella manopola
- Sicurezza Sicurgas
- **Sistema di installazione facilitata Snap In**
- Allacciamento solo a Gas Naturale G20-20mbar
- Estetica **inox/**manopole finitura inox


**Specifiche tecniche**



Modello	Codice
PQF 645 UOX	075065R41

## Linea UltraFlat

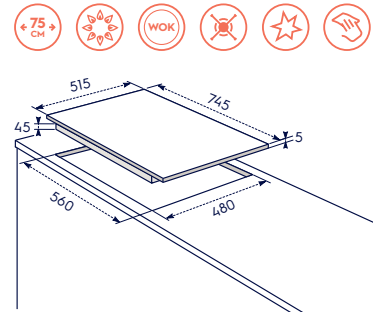
### EGS 7658 SXX



## Caratteristiche

- Linea Ultraflat da 5 mm
- 5 fuochi gas - 75 cm
- Bruciatori Fiamma Pura
- 1 bruciatore SideWok multicolora
- Griglie singole in ghisa
- Accensione integrata nella manopola
- Sicurezza Sicurgas
- Estetica inox EasyClean/manopole finitura inox

## Specifiche tecniche



Modello Codice  
EGS 7658 SXX 075084R4Z

## Linea UltraFlat

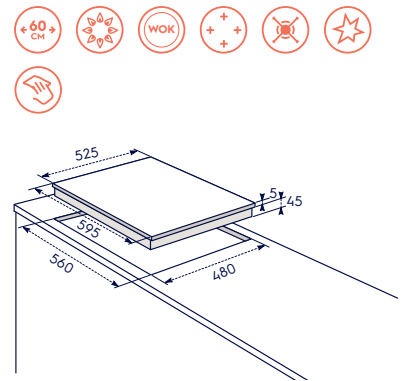
### EGU 6648 LXX



## Caratteristiche

- Linea Ultraflat da 8 mm
- 4 fuochi gas - 60 cm
- Bruciatori Fiamma Pura
- 1 bruciatore Wok multicolora
- Disposizione bruciatori CrossCook
- Griglie singole in ghisa
- Accensione integrata nella manopola
- Sicurezza Sicurgas
- Estetica inox EasyClean/manopole finitura inox

## Specifiche tecniche



Modello Codice  
EGU 6648 LXX 075065R4Y

## Linea UltraFlat

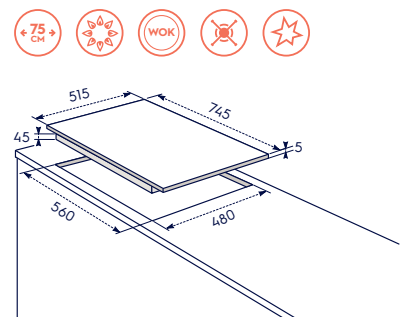
### EGU 7658 NOX



## Caratteristiche

- Linea Ultraflat da 5 mm
- 5 fuochi gas - 75 cm
- Bruciatori Fiamma Pura
- 1 bruciatore Wok multicolora
- Griglie singole in ghisa
- Accensione integrata nella manopola
- Sicurezza Sicurgas
- Estetica inox/manopole finitura inox


## Specifiche tecniche



Modello Codice  
EGU 7658 NOX 075084R4X

Linea UltraFlat

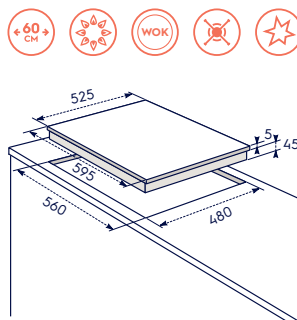
EGS 6648 NOX



Caratteristiche

- Linea Ultraflat da 5 mm
- 4 fuochi gas - 60 cm
- Bruciatori Fiamma Pura
- 1 bruciatore Wok multicorona
- Griglie singole in ghisa
- Accensione integrata nella manopola
- Sicurezza Sicurgas
- Estetica inox/manopole finitura inox

Specifiche tecniche



Modello ..... Codice .....  
EGS 6648 NOX 075065R4V

Linea Slim Profile 2.0 - BridgeBurner

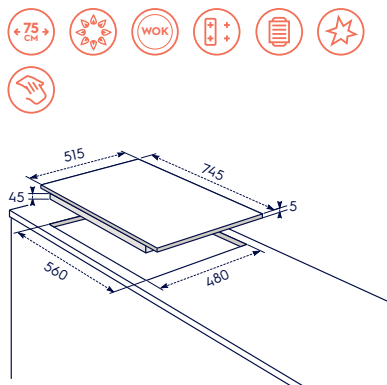
EGH 7459 GOX



Caratteristiche

- Linea Slim Profile 2.0 con BridgeBurner da 8 mm
- 5 fuochi gas - 75 cm
- Bruciatori Fiamma Pura
- 1 bruciatore SideWok multicorona
- 1 bruciatore BridgeBurner\*
- Plancha Grill per cottura alla griglia inclusa
- Griglie in ghisa
- Accensione integrata nella manopola
- Sicurezza Sicurgas
- Estetica inox EasyClean/manopole finitura inox

Specifiche tecniche



Modello ..... Codice .....  
EGH 7459 GOX 075084R3W

Linea Slim Profile - BridgeBurner

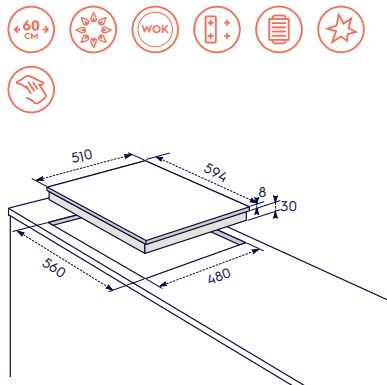
EGH 6349 GOX



Caratteristiche

- Linea Slim Profile da 8 mm
- 4 fuochi gas - 60 cm
- Bruciatori Fiamma Pura
- 1 bruciatore Wok multicorona
- 1 bruciatore BridgeBurner
- Plancha Grill per cottura alla griglia inclusa
- Griglie in ghisa
- Accensione integrata nella manopola
- Sicurezza Sicurgas
- Estetica inox EasyClean/manopole finitura inox

Specifiche tecniche



Modello ..... Codice .....  
EGH 6349 GOX 075067R3V

## Linea Slim Profile - BridgeBurner

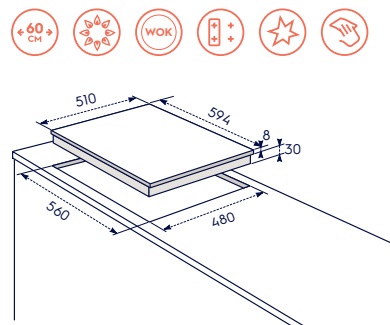
### EGH 6349 BOX



## Caratteristiche

- Linea Slim Profile da 8 mm
- 4 fuochi gas - 60 cm
- Bruciatori Fiamma Pura
- 1 bruciatore Wok multicolora
- 1 bruciatore BridgeBurner
- Griglie in ghisa
- Accensione integrata nella manopola
- Sicurezza Sicurgas
- Estetica inox EasyClean/manopole finitura inox

## Specifiche tecniche



Modello Codice  
EGH 6349 BOX 075067R3U

## Linea Slim Profile 2.0 - EasyClean

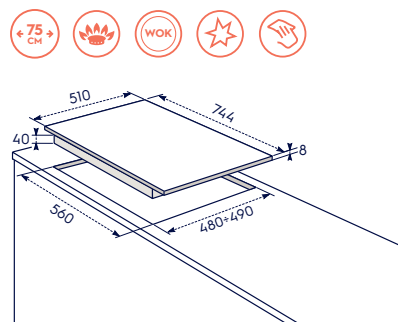
### KGS 7536 XX



## Caratteristiche

- Linea Slim Profile 2.0 da 8 mm
- 5 fuochi gas - 75 cm
- Bruciatori ad alta efficienza +20% Speed Burner
- 1 bruciatore Wok multicolora
- Griglie speciali in ghisa
- Accensione integrata nella manopola
- Sicurezza Sicurgas
- Estetica inox EasyClean/manopole finitura inox e dettaglio nero

## Specifiche tecniche



**KGS 7534 XX**  
• Griglie speciali in estetica nera

Disponibile come optional coperchio in vetro fumè **EHL75K**


Modello Codice  
KGS 7536 XX 075084R6R  
KGS 7534 XX 075084R6S



KGS 7534 XX

## Linea Slim Profile 2.0 - EasyClean

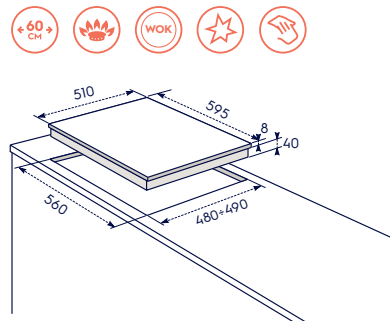
### KGS 6436 XX



## Caratteristiche

- Linea Slim Profile 2.0 da 8 mm
- 4 fuochi gas - 60 cm
- Bruciatori ad alta efficienza +20% Speed Burner
- 1 bruciatore Wok multicolora
- Griglie speciali in ghisa
- Accensione integrata nella manopola
- Sicurezza Sicurgas
- Estetica inox EasyClean/manopole finitura inox e dettaglio nero

## Specifiche tecniche



**KGS 6434 XX**  
• Griglie speciali in estetica nera

Disponibile come optional coperchio in vetro fumè **EHL60K**

Modello Codice  
KGS 6436 XX 075067R3T  
KGS 6434 XX 075067R3S



KGS 6434 XX

**Linea Slim Profile 2.0**

**KGS 7566 SX**

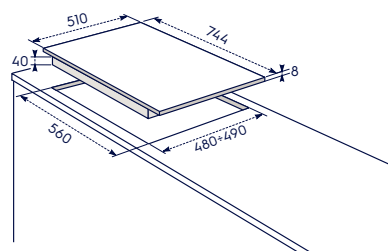


**Caratteristiche**

- **Linea Slim Profile 2.0 da 8 mm**
- 5 fuochi gas - 75 cm
- Bruciatori ad alta efficienza +20% **Speed Burner**
- **1 bruciatore SideWok** multicorona
- **Griglie in ghisa**
- Accensione integrata nella manopola
- Sicurezza Sicurgas
- Estetica **inox**/manopole finitura inox

Disponibile come optional coperchio in vetro fumè **EHLSL75K**

**Specifiche tecniche**



Modello	Codice
KGS 7566 SX	075084R6M

**Linea Slim Profile 2.0**

**KGS 7564 SX**

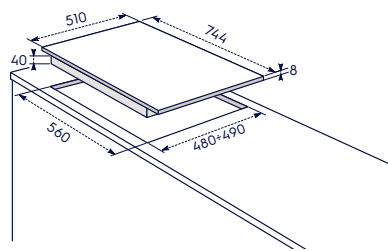


**Caratteristiche**

- **Linea Slim Profile 2.0 da 8 mm**
- 5 fuochi gas - 75 cm
- Bruciatori ad alta efficienza +20% **Speed Burner**
- **1 bruciatore SideWok** multicorona
- **Griglie speciali in estetica nera**
- Accensione integrata nella manopola
- Sicurezza Sicurgas
- Estetica **inox**/manopole finitura inox

Disponibile come optional coperchio in vetro fumè **EHLSL75K**

**Specifiche tecniche**



Modello	Codice
KGS 7564 SX	075084R6L

**Linea Slim Profile 2.0**

**KGS 7536 SX**



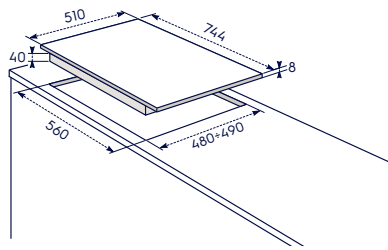
**Caratteristiche**

- **Linea Slim Profile 2.0 da 8 mm**
- 5 fuochi gas - 75 cm
- Bruciatori ad alta efficienza +20% **Speed Burner**
- **1 bruciatore Wok** multicorona
- **Griglie in ghisa**
- Accensione integrata nella manopola
- Sicurezza Sicurgas
- Estetica **inox**/manopole finitura inox

- **KGS 7534 SX**
- Griglie speciali in estetica nera

Disponibile come optional coperchio in vetro fumè **EHLSL75K**

**Specifiche tecniche**



**KGS 7334 SX**

Modello	Codice
KGS 7536 SX	075084R6N
KGS 7534 SX	075084R6E



## Linea Slim Profile 2.0

### KGS 7524 SX

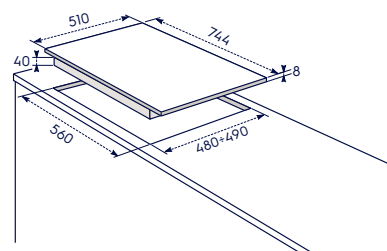


## Caratteristiche

- Linea Slim Profile 2.0 da 8 mm
- 5 fuochi gas - 75 cm
- Bruciatori ad alta efficienza +20% **Speed Burner**
- **Griglie speciali in estetica nera**
- Accensione integrata nella manopola
- Sicurezza Sicurgas
- Estetica **inox**/manopole finitura inox

Disponibile come optional coperchio in vetro fumè **EHL5L75K**

## Specifiche tecniche



Modello	Codice
KGS 7524 SX	075084R6C

## Linea Slim Profile 2.0

### KGS 6456 SX



## Caratteristiche

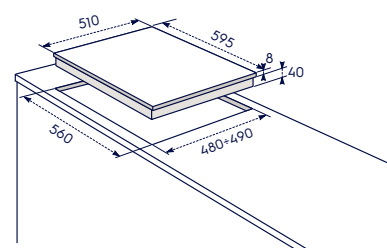
- Linea Slim Profile 2.0 da 8 mm
- 4 fuochi gas - 60 cm
- Bruciatori ad alta efficienza +20% **Speed Burner**
- **1 bruciatore Wok** multicorona
- Disposizione bruciatori **CrossCook**
- **Griglie in ghisa**
- Accensione integrata nella manopola
- Sicurezza Sicurgas
- Estetica **inox**/manopole finitura inox

### KGS 6454 SX


- Griglie speciali in estetica nera

Disponibile come optional coperchio in vetro fumè **EHL5L60K**

## Specifiche tecniche



Modello	Codice
KGS 6456 SX	075067R3X
KGS 6454 SX	075067R3Y



KGS 6454 SX

## Linea Slim Profile 2.0

### KGS 6444 SX

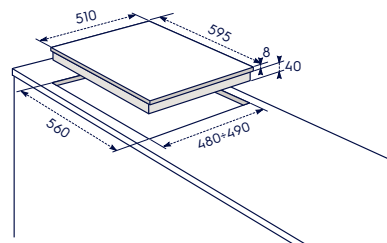


## Caratteristiche

- Linea Slim Profile 2.0 da 8 mm
- 4 fuochi gas - 60 cm
- Bruciatori ad alta efficienza +20% **Speed Burner**
- **Griglie speciali in estetica nera**
- Disposizione bruciatori **CrossCook**
- Accensione integrata nella manopola
- Sicurezza Sicurgas
- Estetica **inox**/manopole finitura inox

Disponibile come optional coperchio in vetro fumè **EHL5L60K**

## Specifiche tecniche



Modello	Codice
KGS 6444 SX	075065R3Z

**Linea Slim Profile 2.0**

**KGS 6436 SX**



KGS 6434 SX

**Caratteristiche**

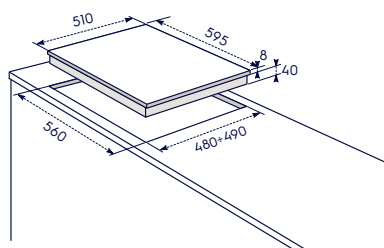
- **Linea Slim Profile 2.0 da 8 mm**
- 4 fuochi gas – 60 cm
- Bruciatori ad alta efficienza +20% **Speed Burner**
- **1 bruciatore Wok** multicorona
- **Griglie in ghisa**
- Accensione integrata nella manopola
- Sicurezza Sicurgas
- Estetica **inox**/manopole finitura inox

**KGS 6434 SX**

- Griglie speciali in estetica nera

Disponibile come optional coperchio in vetro fumè **EHL60K**

**Specifiche tecniche**



Modello	Codice
KGS 6436 SX	075067R2F
KGS 6434 SX	075067R2J

**Linea Slim Profile 2.0**

**KGS 6426 SX**



KGS 6424 SX

**Caratteristiche**

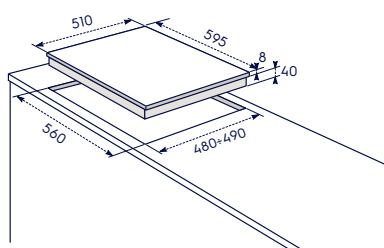
- **Linea Slim Profile 2.0 da 8 mm**
- 4 fuochi gas – 60 cm
- Bruciatori ad alta efficienza +20% **Speed Burner**
- **Griglie in ghisa**
- Accensione integrata nella manopola
- Sicurezza Sicurgas
- Estetica **inox**/manopole finitura inox

**KGS 6424 SX**

- Griglie speciali in estetica nera

Disponibile come optional coperchio in vetro fumè **EHL60K**

**Specifiche tecniche**



Modello	Codice
KGS 6426 SX	075065R2K
KGS 6424 SX	075065R2L

**Linea Slim Profile 2.0 con comandi laterali**

**PTL 641 V**



PXL 641 V

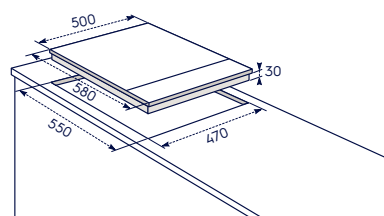
**Caratteristiche**

- **Linea Slim Profile 2.0 con comandi laterali**
- 4 fuochi gas – 60 cm
- Bruciatori Fiamma Pura
- **Griglie speciali in estetica nera**
- Accensione integrata nella manopola
- Sicurezza Sicurgas
- **Sistema di installazione facilitata Snap In**
- Estetica **Terra di Francia**

**PXL 641 V - estetica inox**

Disponibili come optional coperchio in vetro nero **LIDGB1**

**Specifiche tecniche**



Modello	Codice
PTL 641 V	075165R93A
PXL 641 V	075065R90A

## Linea Slim Profile 2.0 con comandi laterali

### PNL 641 V



PBL 641 V

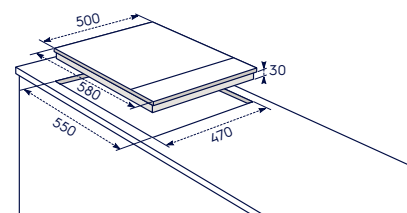
## Caratteristiche

- Linea Slim Profile 2.0 con comandi laterali
- 4 fuochi gas - 60 cm
- Bruciatori Fiamma Pura
- Griglie speciali in estetica nera
- Accensione integrata nella manopola
- Sicurezza Sicurgas
- Sistema di installazione facilitata Snap In
- Estetica nera

### PBL 641 V - estetica bianca\*

Disponibili come optional coperchio in vetro nero **LIDGB1** e coperchio bianco **LIDGW1\*** per modello PBL 641 V

## Specifiche tecniche



Modello	Codice
PNL 641 V	075165R92A
PBL 641 V	075165R91A

## Linea Quadro

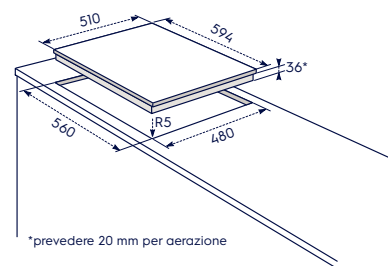
### EHS 6940 HOX



## Caratteristiche

- Linea Quadro
- 4 piastre elettriche - 60 cm
- Accensione integrata nella manopola
- Spia di funzionamento
- Estetica inox/manopole finitura inox

## Specifiche tecniche



Modello	Codice
EHS 6940 HOX	075062R03

## Linea Soft

### PXL 631 V

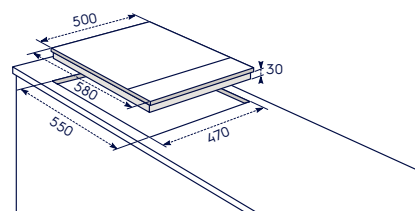


## Caratteristiche

- Linea Soft
- 3 fuochi gas e 1 piastra elettrica - 60 cm
- Bruciatori Fiamma Pura
- Griglie speciali in estetica nera
- Accensione integrata nella manopola
- Sicurezza Sicurgas
- Spia di funzionamento piastra
- Estetica inox/manopole nere

Disponibile come optional coperchio in vetro fumè **CONER60L/2**

## Specifiche tecniche



Modello	Codice
PXL 631 V	075064R05

**Linea Soft**

**PX 960 UOV**

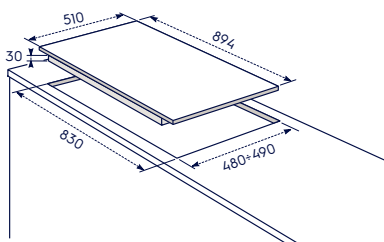


**Caratteristiche**

- **Linea Soft**
- 6 fuochi gas - 90 cm
- Bruciatori Fiamma Pura
- **1 bruciatore Wok** multicorona
- **Griglie speciali in ghisa**
- Accensione integrata nella manopola
- Sicurezza Sicurgas
- Estetica **inox**/manopole finitura inox

Disponibile come optional coperchio in vetro fumè **CO-S90N**

**Specifiche tecniche**



Modello	Codice
PX 960 UOV	075098R80

**Linea Soft**

**PX 960 UV**



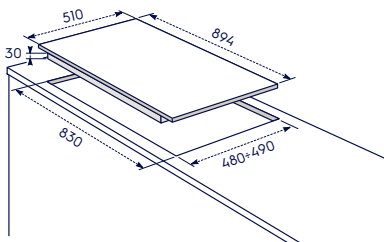
**Caratteristiche**

- **Linea Soft**
- 6 fuochi gas - 90 cm
- Bruciatori Fiamma Pura
- **1 bruciatore Wok** multicorona
- **Griglie speciali in estetica nera**
- Accensione integrata nella manopola
- Sicurezza Sicurgas
- Estetica **inox**/manopole finitura inox

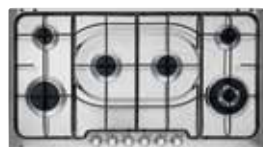
**PX 960 DUV** - estetica **inox** antigraffio/  
manopole finitura inox

Disponibile come optional coperchio in vetro fumè **CO-S90N**

**Specifiche tecniche**




Modello	Codice
PX 960 UV	075098R75
PX 960 DUV	075098R74



PX 960 DUV

**Linea Soft**

**PB 960 UV**



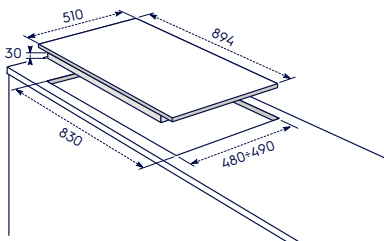
**Caratteristiche**

- **Linea Soft**
- 6 fuochi gas - 90 cm
- Bruciatori Fiamma Pura
- **1 bruciatore Wok** multicorona
- **Griglie speciali in estetica nera**
- Accensione integrata nella manopola
- Sicurezza Sicurgas
- Estetica **bianca**/manopole nere

**PT 960 UV** - estetica **terra di Francia**/  
manopole nere

Disponibile come optional coperchio in vetro fumè **CO-S90N**

**Specifiche tecniche**



Modello	Codice
PB 960 UV	075198R76
PT 960 UV	075198R78



PT 960 UV

## Linea Soft

### PX 750 UOV



PX 750 OV

## Caratteristiche

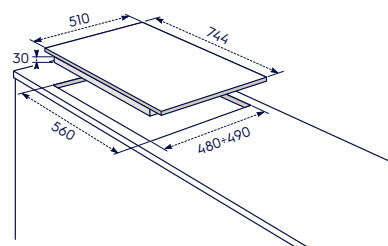
- **Linea Soft**
- 5 fuochi gas - 75 cm
- Bruciatori Fiamma Pura
- **1 bruciatore Wok** multicorona
- **Griglie speciali in ghisa**
- Accensione integrata nella manopola
- Sicurezza Sicurgas
- Estetica **inox**/manopole finitura inox

### PX 750 OV

- Senza bruciatore Wok doppia corona

Disponibile come optional coperchio in vetro fumè **CO-S75N**

## Specifiche tecniche



Modello	Codice
PX 750 UOV	075084R56
PX 750 OV	075084R55

## Linea Soft

### PX 750 UV



PX 750 XV

## Caratteristiche

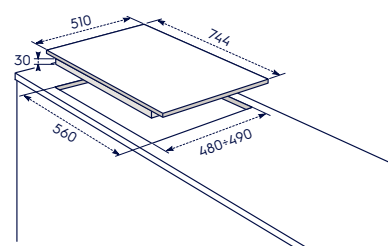
- **Linea Soft**
- 5 fuochi gas - 75 cm
- Bruciatori Fiamma Pura
- **1 bruciatore Wok** multicorona
- **Griglie speciali in estetica nera**
- Accensione integrata nella manopola
- Sicurezza Sicurgas
- Estetica **inox**/manopole finitura inox

**PX 750 XV** - estetica **inox**/manopole finitura inox

**PX 750 DV** - estetica **inox antigraffio**/manopole finitura inox

Disponibile come optional coperchio in vetro fumè **CO-S75N**

## Specifiche tecniche



Modello	Codice
PX 750 UV	075084R40
PX 750 XV	075084R4E
PX 750 DV	075284R38

## Linea Soft

### PN 750 UV



PT 750 UV



PB 750 UV

## Caratteristiche

- **Linea Soft**
- 5 fuochi gas - 75 cm
- Bruciatori Fiamma Pura
- **1 bruciatore Wok** multicorona
- **Griglie speciali in estetica nera**
- Accensione integrata nella manopola
- Sicurezza Sicurgas
- Estetica **nera**/manopole nere

### PB 750 UV

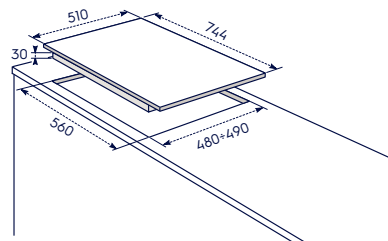
- Senza bruciatore Wok multicorona
- Estetica **bianca**/manopole nere

### PT 750 UV

- Senza bruciatore Wok multicorona
- Estetica **terra di Francia** manopole nere

Disponibile come optional coperchio in vetro fumè **CO-S75N**

## Specifiche tecniche



Modello	Codice
PN 750 UV	075182R36A
PB 750 UV	075182R35A
PT 750 UV	075182R37

## Linea Soft

## PX 640 UV



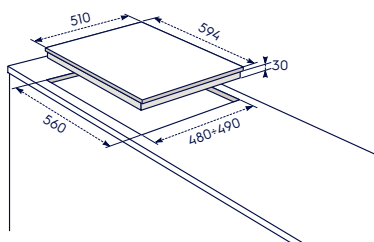
## Caratteristiche

- Linea Soft
- 4 fuochi gas – 60 cm
- Bruciatori Fiamma Pura
- 1 bruciatore Wok multicolora
- Griglie speciali in estetica nera
- Accensione integrata nella manopola
- Sicurezza Sicurgas
- Estetica inox/manopole finitura inox

PT 640 UV - estetica terra di Francia/  
manopole nere

Disponibile come optional coperchio  
in vetro fumè CO-S60N

## Specifiche tecniche



PT 640 UV

Modello	Codice
PX 640 UV	075065R2GA
PT 640 UV	075165R2IA

## Linea Soft

## PX 640 UOV



## Caratteristiche

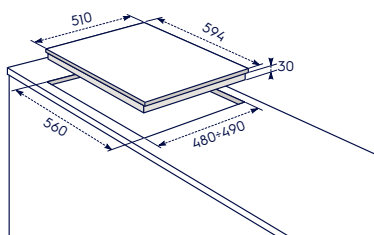
- Linea Soft
- 4 fuochi gas – 60 cm
- Bruciatori Fiamma Pura
- 1 bruciatore Wok multicolora
- Griglie speciali in ghisa
- Accensione integrata nella manopola
- Sicurezza Sicurgas
- Estetica inox/manopole finitura inox

PX 640 OV

- Senza bruciatore Wok multicolora

Disponibile come optional coperchio  
in vetro fumè CO-S60N

## Specifiche tecniche



PX 640 OV

Modello	Codice
PX 640 UOV	075067R25A
PX 640 OV	075067R20A

## Linea Soft

## PX 640 XV



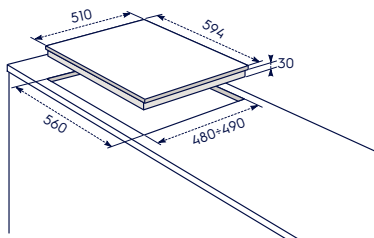
## Caratteristiche

- Linea Soft
- 4 fuochi gas – 60 cm
- Bruciatori Fiamma Pura
- Griglie speciali in estetica nera
- Accensione integrata nella manopola
- Sicurezza Sicurgas
- Estetica inox/manopole finitura inox

PX 640 DV - estetica inox antigraffio/  
manopole finitura inox

Disponibile come optional coperchio  
in vetro fumè CO-S60N

## Specifiche tecniche



Modello	Codice
PX 640 XV	075065R9PA
PX 640 DV	075265R94A

## Linea Soft

### PN 640 V



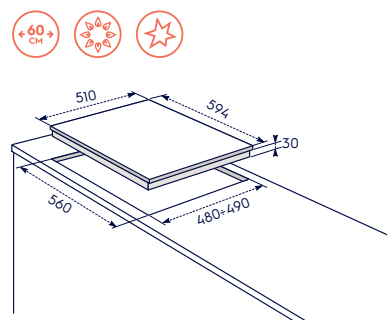
## Caratteristiche

- **Linea Soft**
- 4 fuochi gas - 60 cm
- Bruciatori Fiamma Pura
- **Griglie speciali in estetica nera**
- Accensione integrata nella manopola
- Sicurezza Sicurgas
- Estetica **nera**/manopole nere

**PN 640 V** - estetica **bianca**/manopole nere  
**PT 640 V** - estetica **terra di Francia**  
 manopole nere

Disponibile come optional coperchio  
 in vetro fumè **CO-S60N**

## Specifiche tecniche



PB 640 V



PT 640 V

Modello	Codice
PN 640 V	075165R97A
PB 640 V	075165R96A
PT 640 V	075165R98A

## Linea Rustico

### PS 960 RUV



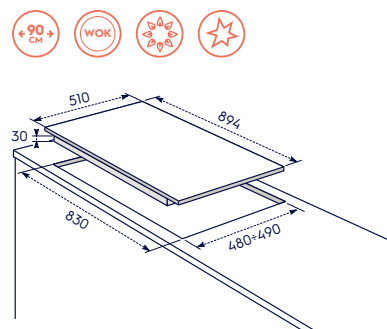
## Caratteristiche

- **Linea Rustico**
- 6 fuochi gas - 90 cm
- Bruciatori Fiamma Pura
- **1 bruciatore Wok** multicorona
- **Griglie speciali in estetica nera**
- Accensione integrata nella manopola
- Sicurezza Sicurgas
- Estetica **sabbia**/manopole finitura bronzo

**PN 960 RUV** - estetica **nero ghisa**/  
 manopole finitura bronzo

Disponibile come optional coperchio  
 in vetro fumè **CO-S90N**

## Specifiche tecniche



PN 960 RUV

Modello	Codice
PS 960 RUV	075198R73
PN 960 RUV	075198R72

## Linea Rustico

### PS 750 RUOV



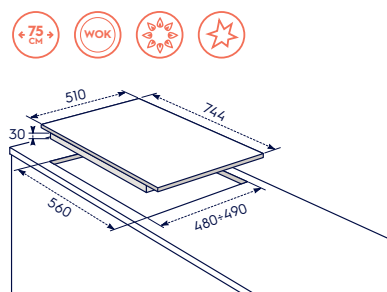
## Caratteristiche

- **Linea Rustico**
- 5 fuochi gas - 75 cm
- Bruciatori Fiamma Pura
- **1 bruciatore Wok** multicorona
- **Griglie speciali in ghisa**
- Accensione integrata nella manopola
- Sicurezza Sicurgas
- Estetica **sabbia**/manopole finitura bronzo

**PBA 750 RUOV** - estetica **bianco antico**/  
 manopole finitura bronzo

Disponibile come optional  
 coperchio in vetro fumè **CO-S75N**

## Specifiche tecniche



PBA 750 RUOV

Modello	Codice
PS 750 RUOV	075184R5Q
PBA 750 RUOV	075184R5R

**Linea Rustico**

**PN 750 RUOV**



PN 750 RUOV

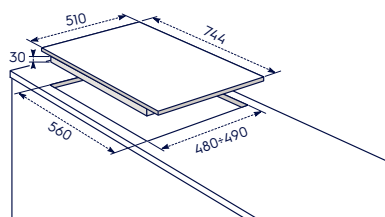
**Caratteristiche**

- **Linea Rustico**
- 5 fuochi gas - 75 cm
- Bruciatori Fiamma Pura
- **1 bruciatore Wok** multicorona
- **Griglie speciali in ghisa**
- Accensione integrata nella manopola
- Sicurezza Sicurgas
- Estetica **nero ghisa**/manopole finitura bronzo

**PR 750 RUOV** -estetica **rame**/manopole finitura bronzo

Disponibile come optional coperchio in vetro fumè **CO-S75N**

**Specifiche tecniche**



Modello	Codice
PN 750 RUOV	075184R5P
PR 750 RUOV	075184R5S

**Linea Rustico**

**PS 750 RUV**



PN 750 RUV

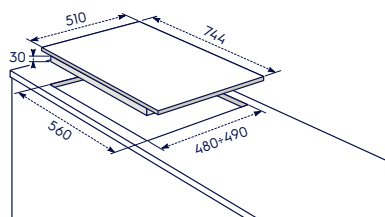
**Caratteristiche**

- **Linea Rustico**
- 5 fuochi gas - 75 cm
- Bruciatori Fiamma Pura
- **1 bruciatore Wok** multicorona
- **Griglie speciali in estetica nera**
- Accensione integrata nella manopola
- Sicurezza Sicurgas
- Estetica **sabbia**/manopole finitura bronzo

**PN 750 RUV** - estetica **nero ghisa**/manopole finitura bronzo

Disponibile come optional coperchio in vetro fumè **CO-S75N**

**Specifiche tecniche**



Modello	Codice
PS 750 RUV	075182R4A
PN 750 RUV	075182R4H

**Linea Rustico**

**PR 640 RUOV**



PS 640 RUOV



PBA 640 RUOV

**Caratteristiche**

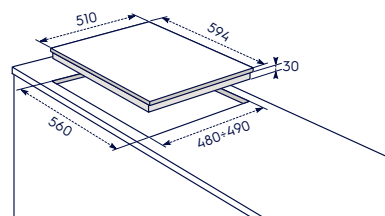
- **Linea Rustico**
- 4 fuochi gas - 60 cm
- Bruciatori Fiamma Pura
- **1 bruciatore Wok** multicorona
- **Griglie speciali in ghisa**
- Accensione integrata nella manopola
- Sicurezza Sicurgas
- Estetica **rame**/manopole finitura bronzo

**PS 640 RUOV** - estetica **sabbia**/manopole finitura bronzo

**PBA 640 RUOV** - estetica **bianco antico**/manopole finitura bronzo

Disponibile come optional coperchio in vetro fumè **CO-S60N**

**Specifiche tecniche**



Modello	Codice
PR 640 RUOV	075167R7X
PS 640 RUOV	075167R7W
PBA 640 RUOV	075167R7V



## Linea Rustico

### PN 640 RUOV



PS 640 RUV



PN 640 RUV

## Caratteristiche

- **Linea Rustico**
- 4 fuochi gas - 60 cm
- Bruciatori Fiamma Pura
- **1 bruciatore Wok** multicorona
- **Griglie speciali in ghisa**
- Accensione integrata nella manopola
- Sicurezza Sicurgas
- Estetica **bianco antico**/manopole finitura bronzo

**PS 640 RUV** - estetica **sabbia**/manopole finitura bronzo

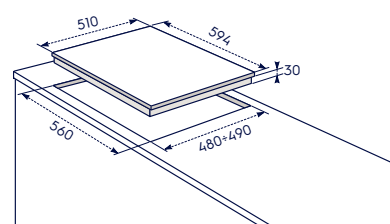
- **Griglie speciali in estetica nera**

**PN 640 RUV** - estetica **nero ghisa**/manopole finitura bronzo

- **Griglie speciali in estetica nera**

Disponibile come optional coperchio in vetro fumè **CO-S60N**

## Specifiche tecniche



Modello	Codice
PN 640 RUOV	075167R7U
PS 640 RUV	075166R9S
PN 640 RUV	075166R9SA

## Linea Domino Quadro

### PQX 310 UV



PQX 310 UV



PQX 320 V

## Caratteristiche

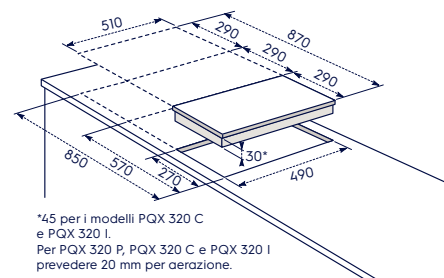
- **Linea Domino Quadro**
- 1 fuoco gas - 30 cm
- Bruciatori Fiamma Pura
- **1 bruciatore Wok** multicorona
- **Griglie speciale in estetica nera**
- Accensione integrata nella manopola
- Sicurezza Sicurgas
- Estetica **inox**

**PQX 320 V**

- 2 fuochi gas

Disponibile come optional staffa di fissaggio per incasso su foro unico (1 ogni 2 domino) **KITDOMINO**

## Specifiche tecniche



\*45 per i modelli PQX 320 C e PQX 320 I.  
Per PQX 320 P, PQX 320 C e PQX 320 I prevedere 20 mm per aerazione.

Modello	Codice
PQX 310 UV	074904R
PQX 320 V	074900R

## Linea Domino Quadro

### PQX 320 P

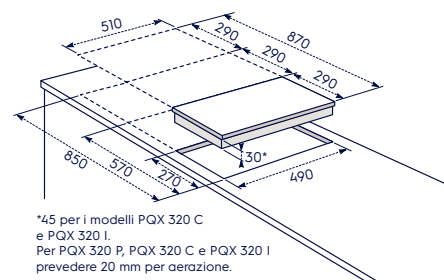


## Caratteristiche

- **Linea Domino Quadro**
- 2 piastre elettriche 30 cm
- Accensione integrata nella manopola
- Regolazione della temperatura su 6 livelli
- Spia di funzionamento
- Estetica **inox**/manopole finitura inox

Disponibile come optional staffa di fissaggio per incasso su foro unico (1 ogni 2 domino) **KITDOMINO**

## Specifiche tecniche



\*45 per i modelli PQX 320 C e PQX 320 I.  
Per PQX 320 P, PQX 320 C e PQX 320 I prevedere 20 mm per aerazione.

Modello	Codice
PQX 320 P	074901R

Linea Domino Quadro

PQX 320 C

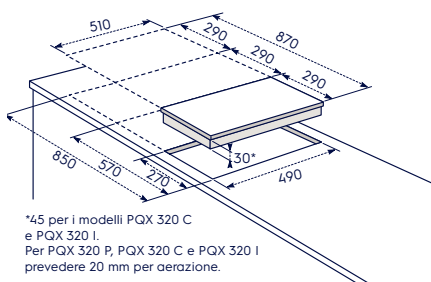


Caratteristiche

- Linea Domino Quadro
- Vetroceramica elettrico - 30 cm
- **Assorbimento massimo 2,9 kW**
- 2 zone di cottura
- Potenza regolabile su 6 livelli
- Spia di funzionamento
- Estetica **inox**/manopole finitura inox

Disponibile come optional staffa di fissaggio per incasso su foro unico (1 ogni 2 domino) **KITDOMINO**

Specifiche tecniche



\*45 per i modelli PQX 320 C e PQX 320 I.  
Per PQX 320 P, PQX 320 C e PQX 320 I prevedere 20 mm per aerazione.

DA INSTALLARE ESCLUSIVAMENTE SU BASI PREDISPOSTE PER PC INDUZIONE

Modello	Codice
PQX 320 C	074907E

Linea Domino Quadro

PQX 320 I

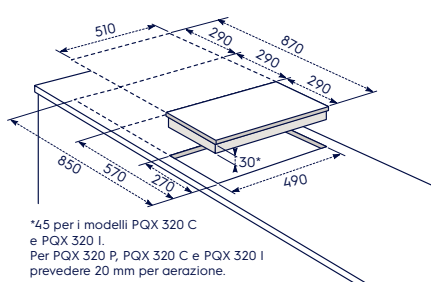


Caratteristiche

- Linea Domino Quadro
- Vetroceramica ad induzione - 30 cm
- **Assorbimento massimo 3,2 kW**
- 2 zone di cottura
- Potenza regolabile su 9 livelli
- Spia di funzionamento
- Estetica **inox**/manopole finitura inox

Disponibile come optional staffa di fissaggio per incasso su foro unico (1 ogni 2 domino) **KITDOMINO**

Specifiche tecniche



\*45 per i modelli PQX 320 C e PQX 320 I.  
Per PQX 320 P, PQX 320 C e PQX 320 I prevedere 20 mm per aerazione.

DA INSTALLARE ESCLUSIVAMENTE SU BASI PREDISPOSTE PER PC INDUZIONE

SI CONSIGLIA L'ABBINAMENTO CON CAPPE SPECIFICHE PER L'INDUZIONE

Modello	Codice
PQX 320 I	074907R

Linea Domino Quadro

EGC 3322 NVK

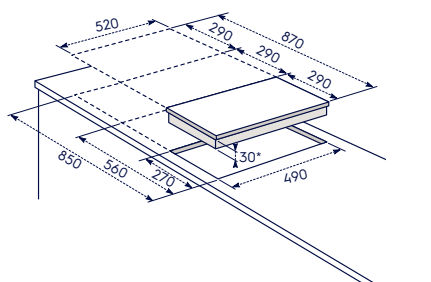


Caratteristiche

- Linea Domino Quadro
- 2 fuochi gas - 30 cm
- Bruciatori Fiamma Pura
- **Griglie in ghisa**
- Accensione integrata nella manopola
- Sicurezza Sicurgas
- **Sistema di installazione facilitata Snap In**
- Estetica cristallo temprato **nero**/manopole finitura inox

Disponibile come optional staffa di fissaggio per incasso su foro unico (1 ogni 2 domino) **KITDOMINO**

Specifiche tecniche



Modello	Codice
EGC 3322 NVK	074906R

## Linea Domino Quadro

### EGC 3313 NVK

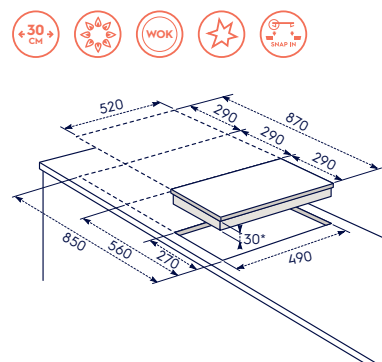


## Caratteristiche

- **Linea Domino Quadro**
- 1 fuoco gas - 30 cm
- Bruciatori Fiamma Pura
- **1 bruciatore Wok** multicorona
- **Griglie in ghisa**
- Accensione integrata nella manopola
- Sicurezza Sicurgas
- **Sistema di installazione facilitata Snap In**
- Estetica cristallo temprato **nero**/manopola finitura inox

Disponibile come optional staffa di fissaggio per incasso su foro unico (1 ogni 2 domino) **KITDOMINO**

## Specifiche tecniche



Modello Codice  
EGC 3313 NVK 074906E

## Linea Domino Quadro

### EHF 3320 NOK

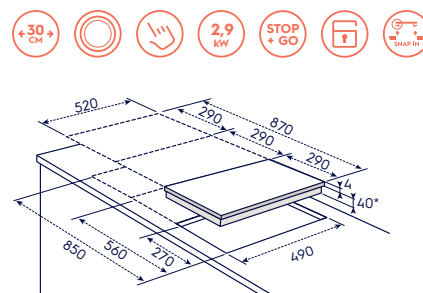


## Caratteristiche

- **Linea Domino Quadro**
- **Vetroceramica elettrico - 30 cm**
- **Assorbimento massimo 2,9 kW**
- **2 zone cottura** di cui una a doppio circuito
- Controllo elettronico con comandi **Touch Control**
- Display digitale
- Funzione **Stop+Go**
- Blocco impostazione di cottura
- Contaminuti
- **Programmatore fine cottura**
- Spia calore residuo
- Sicurezza bambino
- Spegnimento automatico temporizzato
- **Sistema di installazione facilitata Snap In**
- Estetica **nera**

Disponibile come optional staffa di fissaggio per incasso su foro unico (1 ogni 2 domino) **KITDOMINO**

## Specifiche tecniche



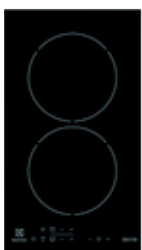
\*Per i modelli EHF 3320 NOK e EHH 3320 NOK prevedere 20 mm per aerazione.

Modello Codice  
EHF 3320 NOK 074907F

DA INSTALLARE ESCLUSIVAMENTE SU BASI PREDISPOSTE PER PC INDUZIONE

## Linea Domino Quadro

### EHH 3320 NOK

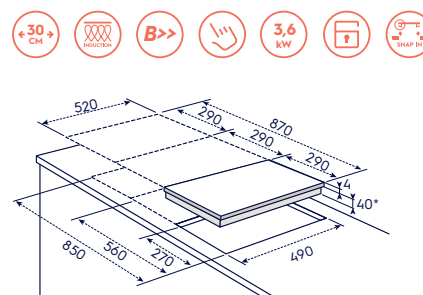


## Caratteristiche

- **Linea Domino Quadro**
- **Vetroceramica ad induzione - 30 cm**
- **Assorbimento massimo 3,6 kW**
- **2 zone cottura**
- Controllo elettronico con comandi **Touch Control**
- Funzione **potenza aggiuntiva**
- Display digitale
- Funzione **Stop+Go**
- Blocco impostazione di cottura
- Contaminuti
- **Programmatore fine cottura**
- Spia calore residuo
- Sicurezza bambino
- Spegnimento automatico temporizzato
- **Sistema di installazione facilitata Snap In**
- Estetica **nera**

Disponibile come optional staffa di fissaggio per incasso su foro unico (1 ogni 2 domino) **KITDOMINO**

## Specifiche tecniche



\*Per i modelli EHF 3320 NOK e EHH 3320 NOK prevedere 20 mm per aerazione.

Modello Codice  
EHH 3320 NOK 074907S

DA INSTALLARE ESCLUSIVAMENTE SU BASI PREDISPOSTE PER PC INDUZIONE

SI CONSIGLIA L'ABBINAMENTO CON CAPPE SPECIFICHE PER L'INDUZIONE

## Induzione - Linea InfinitePro®

EIV 9467



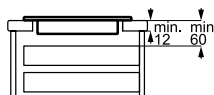
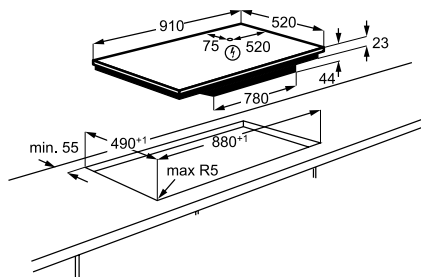
DA INSTALLARE ESCLUSIVAMENTE  
SU BASI PREDISPOSTE PER  
PC INDUZIONE

SI CONSIGLIA L'ABBINAMENTO CON  
CAPPE SPECIFICHE PER L'INDUZIONE

## Caratteristiche

- Vetroceramica ad induzione InfinitePro® con WindMill design - 90 cm
- Assorbimento massimo da 11 kW
- 6 zone cottura Infinite
- Funzione PowerSlide
- Funzione Triple Bridge
- Connessione cappa-piano Hob<sup>2</sup>Hood Roadrunner
- Controllo elettronico con comandi
- Display digitale
- Riscaldamento rapido automatico
- Funzione **potenza aggiuntiva**
- Funzione **Stop+Go**
- Blocco impostazioni di cottura
- Contaminuti
- **Programmatore fine cottura**
- Spie calore residuo
- Sicurezza bambino
- Spegnimento automatico temporizzato
- **Sistema di installazione facilitata Snap In**
- **Connessione trifase**
- Estetica nera

## Specifiche tecniche



Modello	Code
EIV 9467	074562R8YB

## Induzione - Linea Infinite

EIT 81443



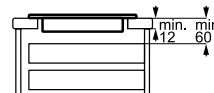
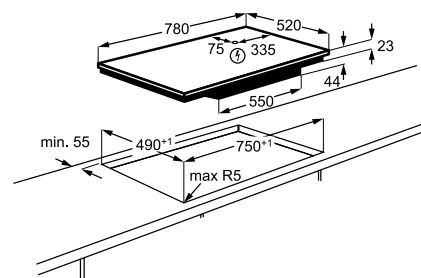
DA INSTALLARE ESCLUSIVAMENTE  
SU BASI PREDISPOSTE PER  
PC INDUZIONE

SI CONSIGLIA L'ABBINAMENTO CON  
CAPPE SPECIFICHE PER L'INDUZIONE

## Caratteristiche

- Vetroceramica ad induzione con WindMill design - 80 cm
- Assorbimento massimo regolabile da 1,5 a 7,2 kW
- 4 zone cottura Infinite
- Connessione cappa-piano Hob<sup>2</sup>Hood
- Controllo elettronico con comandi Slider Touch
- Display digitale
- Riscaldamento rapido automatico
- Funzione **potenza aggiuntiva**
- Funzione **Stop+Go**
- Blocco impostazioni di cottura
- Contaminuti
- **Programmatore fine cottura**
- Spie calore residuo
- Sicurezza bambino
- Spegnimento automatico temporizzato
- **Sistema di installazione facilitata Snap In**
- Estetica nera

## Specifiche tecniche



Modello	Code
EIT 81443	074562R8ZB

## Induzione - Linea Infinite Bridge

EIV 83443



DA INSTALLARE ESCLUSIVAMENTE  
SU BASI PREDISPOSTE PER  
PC INDUZIONE

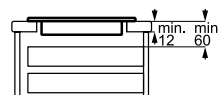
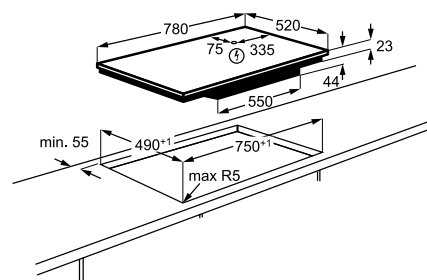
SI CONSIGLIA L'ABBINAMENTO CON  
CAPPE SPECIFICHE PER L'INDUZIONE

## Caratteristiche

- Vetroceramica ad induzione con **WindMill design - 80 cm**
- **Assorbimento massimo regolabile da 1,5 a 7,2 kW**
- **4 zone cottura Infinite**
- Funzione **Bridge**
- **Connessione cappa-piano Hob²Hood**
- Controllo elettronico con comandi **Slider Touch**
- Display digitale
- Riscaldamento rapido automatico
- Funzione **potenza aggiuntiva**
- Funzione **Stop+Go**
- Blocco impostazioni di cottura
- Contaminuti
- **Programmatore fine cottura**
- Spie calore residuo
- Sicurezza bambino
- Spegnimento automatico temporizzato
- **Sistema di installazione facilitata Snap In**
- Estetica **nera**

EIV 83443 BW - estetica bianca

## Specifiche tecniche



Modello	Codice
EIV 83443	074562R8XB
EIV 83443 BW	074562R8XC

EIV 83443 BW



## Induzione

LIT 81443



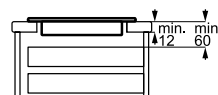
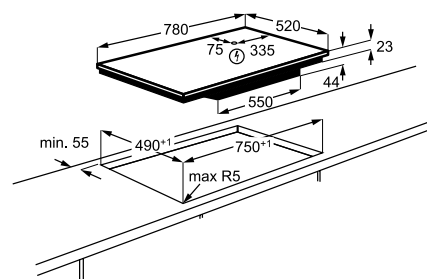
DA INSTALLARE ESCLUSIVAMENTE  
SU BASI PREDISPOSTE PER  
PC INDUZIONE

SI CONSIGLIA L'ABBINAMENTO CON  
CAPPE SPECIFICHE PER L'INDUZIONE

## Caratteristiche

- Vetroceramica ad induzione - **80 cm**
- **Assorbimento massimo regolabile da 1,5 a 7,2 kW**
- **4 zone cottura**
- **Connessione cappa-piano Hob²Hood**
- Controllo elettronico con comandi **Slider Touch**
- Display digitale
- Riscaldamento rapido automatico
- Funzione **potenza aggiuntiva**
- Funzione **Stop+Go**
- Blocco impostazioni di cottura
- Contaminuti
- **Programmatore fine cottura**
- Spie calore residuo
- Sicurezza bambino
- Spegnimento automatico temporizzato
- **Sistema di installazione facilitata Snap In**
- Estetica **nera**

## Specifiche tecniche



Modello	Codice
LIT 81443	074562R8WA

## Induzione - Infinite FlexiBridge

EIV 65443



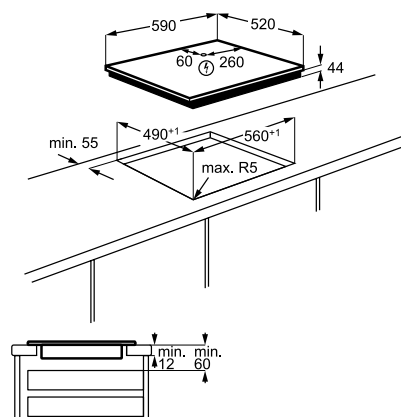
DA INSTALLARE ESCLUSIVAMENTE  
SU BASI PREDISPOSTE PER  
PC INDUZIONE

SI CONSIGLIA L'ABBINAMENTO CON  
CAPPE SPECIFICHE PER L'INDUZIONE

## Caratteristiche

- Vetroceramica ad induzione con WindMill design - 60 cm
- Assorbimento massimo regolabile da 1,5 a 7,2 kW
- 4 zone cottura Infinite
- Funzione PowerSlide
- Funzione FlexiBridge
- Connessione cappa-piano Hob<sup>2</sup>Hood
- Controllo elettronico con comandi Slider Touch
- Display digitale
- Riscaldamento rapido automatico
- Funzione **potenza aggiuntiva**
- Funzione **Stop+Go**
- Blocco impostazioni di cottura
- Contaminuti
- **Programmatore fine cottura**
- Spie calore residuo
- Sicurezza bambino
- Spegnimento automatico temporizzato
- **Sistema di installazione facilitata Snap In**
- Estetica nera

## Specifiche tecniche



Modello	Codice
EIV 65443	074560R8WB

## Induzione - Linea Infinite

KIV 64463



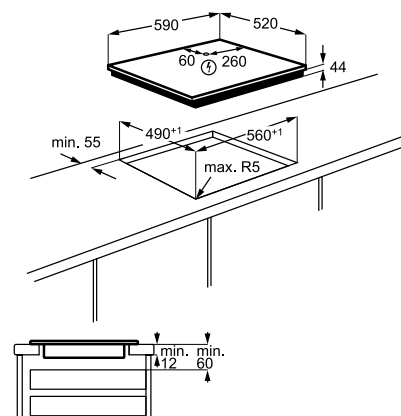
DA INSTALLARE ESCLUSIVAMENTE  
SU BASI PREDISPOSTE PER  
PC INDUZIONE

SI CONSIGLIA L'ABBINAMENTO CON  
CAPPE SPECIFICHE PER L'INDUZIONE

## Caratteristiche

- Vetroceramica ad induzione con WindMill design - 60 cm
- Assorbimento massimo regolabile da 1,5 a 7,2 kW
- 4 zone cottura Infinite
- Funzione Bridge
- Connessione cappa-piano Hob<sup>2</sup>Hood
- Controllo elettronico con comandi Rotary Slider Touch
- Display digitale
- Riscaldamento rapido automatico
- Funzione **potenza aggiuntiva**
- Funzione **Stop+Go**
- Blocco impostazioni di cottura
- Contaminuti
- **Programmatore fine cottura**
- Spie calore residuo
- Sicurezza bambino
- Spegnimento automatico temporizzato
- **Sistema di installazione facilitata Snap In**
- Estetica nera


## Specifiche tecniche



Modello	Codice
KIV 64463	074560R8EA

## Induzione - Infinite Bridge

EIV 63443 BW



DA INSTALLARE ESCLUSIVAMENTE  
SU BASI PREDISPOSTE PER  
PC INDUZIONE

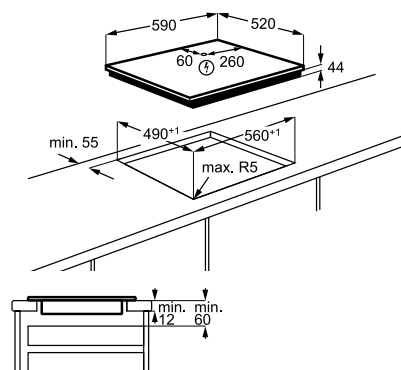
SI CONSIGLIA L'ABBINAMENTO CON  
CAPPE SPECIFICHE PER L'INDUZIONE

## Caratteristiche

- Vetroceramica ad induzione con **WindMill design** - 60 cm
- Assorbimento massimo regolabile da 1,5 a 7,2 kW
- 4 zone cottura **Infinite**
- Funzione **Bridge**
- **Connessione** cappa-piano **Hob²Hood**
- Controllo elettronico con comandi **Slider Touch**
- Display digitale
- Riscaldamento rapido automatico
- Funzione **potenza aggiuntiva**
- Funzione **Stop+Go**
- Blocco impostazioni di cottura
- Contaminuti
- **Programmatore fine cottura**
- Spie calore residuo
- Sicurezza bambino
- Spegnimento automatico temporizzato
- **Sistema di installazione facilitata Snap In**
- Estetica **bianca**

EIV 63443 - estetica **nera**

## Specifiche tecniche



EIV 63443

Modello	Codice
EIV 63443 BW	074560R8K
EIV 63443	074560R8J

## Induzione - Infinite Bridge

EIV 63443 X



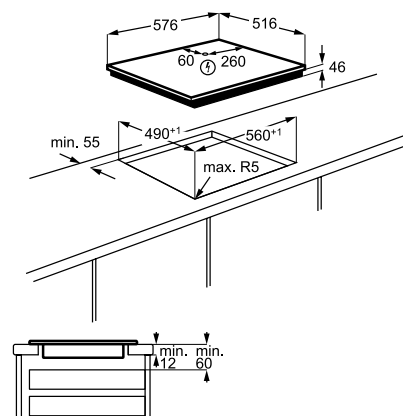
DA INSTALLARE ESCLUSIVAMENTE  
SU BASI PREDISPOSTE PER  
PC INDUZIONE

SI CONSIGLIA L'ABBINAMENTO CON  
CAPPE SPECIFICHE PER L'INDUZIONE

## Caratteristiche

- Vetroceramica ad induzione con **WindMill design** - 60 cm
- Assorbimento massimo regolabile da 1,5 a 7,2 kW
- 4 zone cottura **Infinite**
- Funzione **Bridge**
- **Connessione** cappa-piano **Hob²Hood**
- Controllo elettronico con comandi **Slider Touch**
- Display digitale
- Riscaldamento rapido automatico
- Funzione **potenza aggiuntiva**
- Funzione **Stop+Go**
- Blocco impostazioni di cottura
- Contaminuti
- **Programmatore fine cottura**
- Spie calore residuo
- Sicurezza bambino
- Spegnimento automatico temporizzato
- **Sistema di installazione facilitata Snap In**
- Estetica **nera/cornice ribassata inox**

## Specifiche tecniche



Modello	Codice
EIV 63443 X	074560R8E

## Induzione

## LIT 60433



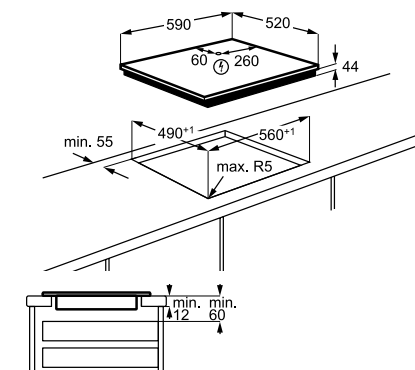
DA INSTALLARE ESCLUSIVAMENTE  
SU BASI PREDISPOSTE PER  
PC INDUZIONE

SI CONSIGLIA L'ABBINAMENTO CON  
CAPPE SPECIFICHE PER L'INDUZIONE

## Caratteristiche

- Vetroceramica ad induzione - 60 cm
- Assorbimento massimo regolabile da 1,5 a 7,2 kW
- 4 zone cottura
- **Connessione** cappa-piano **Hob²Hood**
- Controllo elettronico con comandi **DirectAccess**
- Display digitale
- Riscaldamento rapido automatico
- Funzione **potenza aggiuntiva**
- Funzione **Stop+Go**
- Blocco impostazioni di cottura
- Contaminuti
- **Programmatore fine cottura**
- Spie calore residuo
- Sicurezza bambino
- Spegnimento automatico temporizzato
- **Sistema di installazione facilitata Snap In**
- Estetica nera

## Specifiche tecniche



Modello	Codice
LIT 60433	074560R8DA

## Induzione

## KTI 6430 E



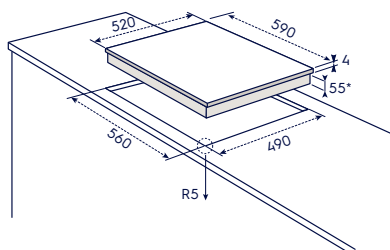
DA INSTALLARE ESCLUSIVAMENTE  
SU BASI PREDISPOSTE PER  
PC INDUZIONE

SI CONSIGLIA L'ABBINAMENTO CON  
CAPPE SPECIFICHE PER L'INDUZIONE

## Caratteristiche

- Vetroceramica ad induzione - 60 cm
- Assorbimento massimo 3,0 kW
- 4 zone cottura
- Controllo elettronico con comandi **Touch Control**
- Display digitale
- Funzione **potenza aggiuntiva**
- Blocco impostazioni di cottura
- Spie calore residuo
- Sicurezza bambino
- Spegnimento automatico temporizzato
- **Sistema di installazione facilitata Snap In**
- Estetica nera

## Specifiche tecniche



\*prevedere 20 mm per aerazione

Modello	Codice
KTI 6430 E	074560R8QA



## Vetroceramica elettrico Keramik

### KT 8421 XE

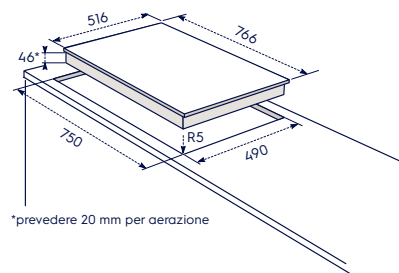


DA INSTALLARE ESCLUSIVAMENTE  
SU BASI PREDISPOSTE PER  
PC INDUZIONE

## Caratteristiche

- Vetroceramica elettrico Keramik - 80 cm
- Assorbimento massimo 2,8 kW
- 4 zone cottura di cui 1 a triplo circuito, 1 a doppio circuito, 1 estensibile
- Controllo elettronico con comandi **DirectAccess**
- Display digitale
- Riscaldamento rapido automatico
- Funzione **Stop+Go**
- Blocco impostazioni di cottura
- Contaminuti
- **Programmatore fine cottura**
- Spie calore residuo
- Sicurezza bambino
- Spegnimento automatico temporizzato
- **Sistema di installazione facilitata Snap In**
- Estetica **nera**/cornice ribassata inox

## Specifiche tecniche



Modello                      Codice  
KT 8421 XE                      074562R8T

## Vetroceramica elettrico Keramik

### KT 6421 XE

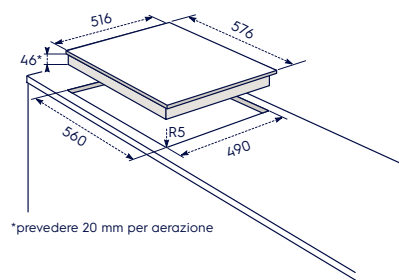


DA INSTALLARE ESCLUSIVAMENTE  
SU BASI PREDISPOSTE PER  
PC INDUZIONE

## Caratteristiche

- Vetroceramica elettrico Keramik - 60 cm
- Assorbimento massimo 2,8 kW
- 4 zone cottura di cui 1 a triplo circuito e 1 estensibile
- Controllo elettronico con comandi **DirectAccess**
- Display digitale
- Riscaldamento rapido automatico
- Funzione **Stop+Go**
- Blocco impostazioni di cottura
- Contaminuti
- **Programmatore fine cottura**
- Spie calore residuo
- Sicurezza bambino
- Spegnimento automatico temporizzato
- **Sistema di installazione facilitata Snap In**
- Estetica **nera**/cornice ribassata inox

## Specifiche tecniche



Modello                      Codice  
KT 6421 XE                      074560R8Q

## Vetroceramica elettrico

### KT 6400 X

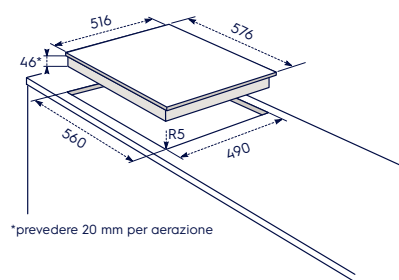


DA INSTALLARE ESCLUSIVAMENTE  
SU BASI PREDISPOSTE PER  
PC INDUZIONE

## Caratteristiche

- Vetroceramica elettrico - 60 cm
- Assorbimento massimo 6,5 kW
- 4 zone cottura
- Controllo elettronico **Touch Control**
- Display digitale
- Spie calore residuo
- Sicurezza bambino
- Spegnimento automatico temporizzato
- **Sistema di installazione facilitata Snap In**
- Estetica **nera**/cornice ribassata inox

## Specifiche tecniche



Modello                      Codice  
KT 6400 X                      074560R8N

**CombiSteam Pro - Inspiration Range**

**EOB 9956 XAX**



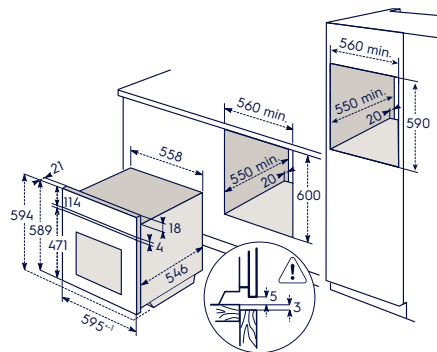
25 funzioni cottura di cui:  
1 SousVide, 4 a vapore e 8 funzioni speciali  
+ riscaldamento rapido automatico



**Caratteristiche**

- Forno multifunzione CombiSteam Pro con SousVide (sottovuoto)
- InfiSpace®: vano cottura e teglia XL - 25% più grande
- 25 funzioni: 17 funzioni cottura tra cui **Pizza**; 1 SousVide (sottovuoto); 4 a vapore: 100%, 50%, 40%, 25% vapore; 8 speciali: rigenerazione a vapore, lievitazione pasta, asciugatura, scongelamento, scaldapiatti, funzione yoghurt, marmellate/conserven, scaldavivande
- Riscaldamento rapido automatico
- **Sensore di umidità**
- Programmatore elettronico Touch Control con display a colori TFT da 4,2"
- **Ricettario VarioGuide**: più di 220 ricette preimpostate
- Programma MyFavourite
- **Termosonda FoodProbe**
- Funzione **Heat&Hold**: pronto da servire
- Funzione **Set+Go**: imposta e vai
- Funzione prolunga cottura
- **CoolDoor Xtra** (4 vetri termoriflettenti)
- Controporta liscia con vetri estraibili
- Cavità con smalto "Clear'n Clean"
- Funzione Aqua Cleaning
- Ventilazione tangenziale di raffreddamento
- 2 cicli di pulizia a vapore + decalcificazione
- Doppia luce alogena

**Specifiche tecniche**



- Guide laterali **EasyEntry**
- 1 leccarda - 2 griglie - 3 lamiere dolci - 1 set teglia per cottura a vapore
- Guide telescopiche a 1 livello incluse
- Sicurezza bambini
- Spegnimento automatico di sicurezza
- Chiusura porta **VelvetClosing®**
- Classe energetica **A+**
- Estetica **inox antimpronta**

Modello ..... Codice .....  
EOB 9956 XAX ..... 072460R4V .....

**Cassetto SousVide CombiVac**

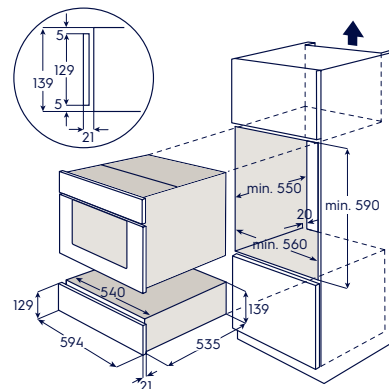
**EVD 14900 OX**



**Caratteristiche**

- Cassetto per il sottovuoto a campana
- Sistema sottovuoto con pompa ad olio portata 3 mc/h
- Comandi Soft Touch
- 3 programmi solo sottovuoto + 1 solo sigillatura
- Funzione marinatura/infusione
- Creazione sottovuoto di liquidi
- Sigillatura impostabile in 3 tempi per buste di diverso spessore
- Possibilità di utilizzo della maggior parte delle buste in commercio
- Camera sottovuoto in acciaio
- Piastra per riduzione altezza cavità
- Apertura push/pull
- Estetica **inox antimpronta**
- In dotazione 25 buste medie (200x300 mm) e 25 buste grandi (250x350 mm) per cottura e conservazione (-40/+100 °C)

**Specifiche tecniche**



Dimensione vasca interna 408x276x72 mm (lpxh)

Modello ..... Codice .....  
EVD 14900 OX ..... 073465 .....

## CombiSteam Deluxe - Inspiration Range

EOB 8847 AAX



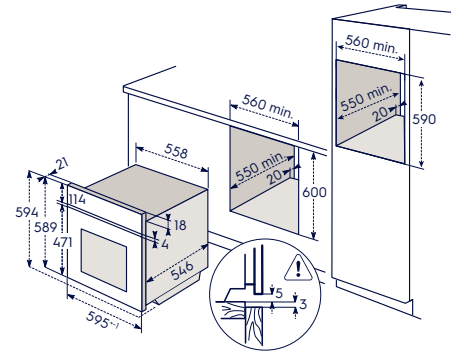
22 funzioni cottura di cui:  
6 funzioni speciali +  
riscaldamento rapido automatico



## Caratteristiche

- Forno multifunzione CombiSteam Deluxe
- InfiSpace®: vano cottura e teglia XL - 25% più grande
- **22 funzioni: 16** funzioni cottura tra cui **Pizza**;
- **3 a vapore:** 100%, 50%, 25% vapore;
- **6 speciali:** rigenerazione a vapore, lievitazione pasta, asciugatura, scaldapiatti, marmellate/conserven, scaldavivande
- Riscaldamento rapido automatico
- Programmatore elettronico Touch Control con display LCD
- **Ricettario VarioGuide:** più di 180 ricette preimpostate
- Programma MyFavourite
- **Termosonda FoodProbe**
- Funzione **Heat&Hold:** pronto da servire
- Funzione **Set+Go:** imposta e vai
- Funzione prolunga cottura
- **CoolDoor Xtra** (4 vetri termoriflettenti)
- Controporta liscia con vetri estraibili
- Cavità con smalto "Clear'n Clean"
- Funzione Aqua Cleaning
- Ventilazione tangenziale di raffreddamento
- **2 cicli di pulizia a vapore + decalcificazione**
- **Doppia luce alogena**
- Guide laterali **EasyEntry**
- 1 leccarda - 2 griglie - 3 lamiere dolci

## Specifiche tecniche



- Guide telescopiche a 1 livello incluse
- Sicurezza bambini
- Spegnimento automatico di sicurezza
- Chiusura porta **VelvetClosing®**
- Classe energetica **A+**
- Estetica **inox antimpronta**

Modello Codice  
EOB 8847 AAX 072460R4T

## CombiSteam - Inspiration Range

EOB 6840 BAX



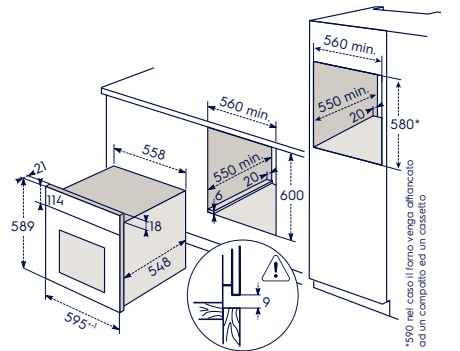
21 funzioni cottura di cui 1 a vapore  
8 funzioni speciali + riscaldamento rapido automatico



## Caratteristiche

- Forno multifunzione CombiSteam
- InfiSpace®: vano cottura e teglia XL - 25% più grande
- **21 funzioni: 13** funzioni cottura tra cui **Pizza**;
- **1 a vapore:** 25% vapore
- **8 speciali:** rigenerazione a vapore, pane, gratinato, lievitazione pasta, asciugatura, cibi congelati, scaldapiatti, marmellate/conserven
- Riscaldamento rapido automatico
- Programmatore elettronico Touch Control con display LCD
- **Ricettario** con 77 ricette preimpostate
- Programma MyFavourite
- Funzione **Heat&Hold:** pronto da servire
- Funzione **Set+Go:** imposta e vai
- Funzione prolunga cottura
- **CoolDoor Xtra** (4 vetri termoriflettenti)
- Controporta liscia con vetri estraibili
- Cavità con smalto "Clear'n Clean"
- Funzione Aqua Cleaning
- Ventilazione radiale di raffreddamento
- **Luce alogena**
- 1 leccarda - 1 griglia - 1 lamiera dolci
- Sicurezza bambini
- Spegnimento automatico di sicurezza
- Chiusura porta **VelvetClosing®**
- Classe energetica **A+**
- Estetica **inox antimpronta**

## Specifiche tecniche



Modello Codice  
EOB 6840 BAX 072460R4R

## CombiSteam pirolitico - Inspiration R.

## EOC 6610 TAX



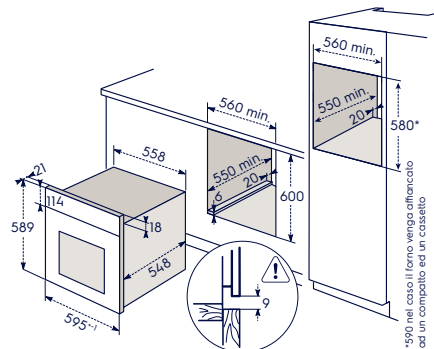
9 funzioni cottura di cui 1 a vapore  
+ riscaldamento rapido automatico



## Caratteristiche

- Forno multifunzione CombiSteam pirolitico
- InfiSpace®: vano cottura e teglia XL - 25% più grande
- 9 funzioni cottura tra cui **Pizza** e **1 a vapore**: 25% vapore
- Riscaldamento rapido automatico
- Programmatore inizio-fine cottura con display digitale
- Manopole push/pull
- **CoolDoor Xtra** (4 vetri termoriflettenti)
- Controporta liscia con vetri estraibili
- Cavità con smalto "Clear'n Clean"
- Ventilazione radiale di raffreddamento
- **2 cicli pirolitici** (medio e lungo)
- **Funzione Pyrotime con contatticli**
- **Luce alogena**
- 1 leccarda - 1 griglia - 1 lamiera dolci
- Sicurezza bambini
- Spegnimento automatico di sicurezza
- Chiusura porta **VelvetClosing®**
- Classe energetica **A+**
- Estetica **inox antimpronta**

## Specifiche tecniche



Modello	Codice
EOC 6610 TAX	072460R4U

## Pirolitico - Inspiration Range

## EOC 5740 BAX



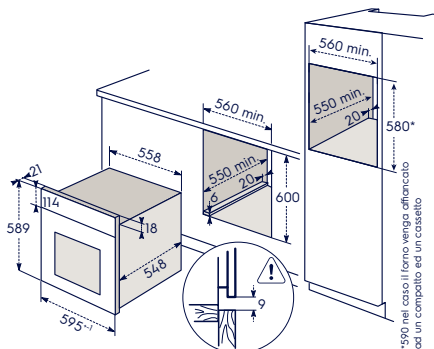
12 funzioni cottura + riscaldamento rapido automatico



## Caratteristiche

- Forno multifunzione pirolitico
- InfiSpace®: vano cottura e teglia XL - 25% più grande
- 12 funzioni cottura tra cui **Pizza**
- Riscaldamento rapido automatico
- Programmatore elettronico Touch Control con display LCD
- **Ricettario** con 9 ricette preimpostate
- Programma MyFavourite
- **CoolDoor Xtra** (4 vetri termoriflettenti)
- Controporta liscia con vetri estraibili
- Cavità con smalto "Clear'n Clean"
- Ventilazione radiale di raffreddamento
- **3 cicli di pulizia pirolitici** (breve, medio, lungo)
- **Funzione Pyrotime con contatticli**
- **Luce alogena**
- 1 leccarda - 1 griglia - 1 lamiera dolci
- Sicurezza bambini
- Spegnimento automatico di sicurezza
- Chiusura porta **VelvetClosing®**
- Classe energetica **A+**
- Estetica **inox antimpronta**

## Specifiche tecniche



Modello	Codice
EOC 5740 BAX	072460R5I

## CombiSteam - Inspiration Range

### EOB 6640 TAX



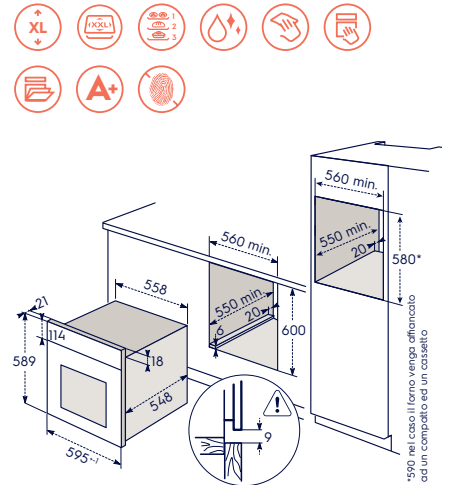
10 funzioni cottura di cui 1 a vapore  
+ riscaldamento rapido automatico



## Caratteristiche

- Forno multifunzione **CombiSteam**
- **InfiSpace®**: vano cottura e teglia XL - 25% più grande
- **10 funzioni cottura** tra cui **Pizza** e **1 a vapore**: 25% vapore
- Riscaldamento rapido automatico
- Programmatore inizio-fine cottura con display digitale
- Manopole push/pull
- **CoolDoor Plus** (3 vetri termoriflettenti)
- Controporta liscia con vetri estraibili
- Cavità con smalto "Clear'n Clean"
- Funzione Aqua Cleaning
- Ventilazione radiale di raffreddamento
- **Luce alogena**
- 1 leccarda - 1 griglia - 1 lamiera dolci
- Sicurezza bambini
- Spegnimento automatico di sicurezza
- Chiusura porta **VelvetClosing®**
- Classe energetica **A+**
- Estetica **inox antimpronta**

## Specifiche tecniche



Modello	Codice
EOB 6640 TAX	072460R4J

## Portalibro - Inspiration Range

### EOR 5700 BAX



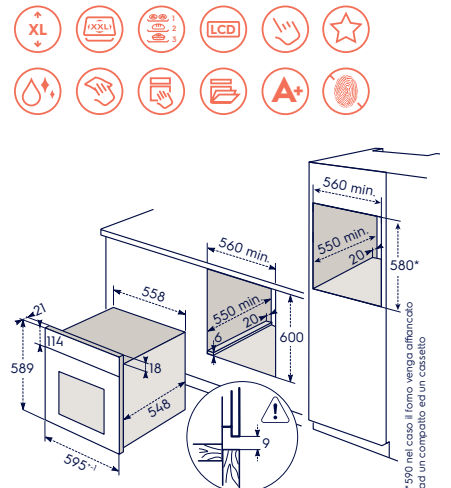
13 funzioni cottura  
+ riscaldamento rapido automatico



## Caratteristiche

- Forno multifunzione
- **InfiSpace®**: vano cottura e teglia XL - 25% più grande
- **13 funzioni cottura** tra cui **Pizza**
- Riscaldamento rapido automatico
- Programmatore elettronico Touch Control con display LCD
- **Ricettario** con 9 ricette preimpostate
- Programma MyFavourite
- **CoolDoor Xtra** (4 vetri termoriflettenti)
- Controporta liscia con vetri estraibili
- Cavità con smalto "Clear'n Clean"
- Funzione Aqua Cleaning
- Ventilazione radiale di raffreddamento
- **Luce alogena**
- 1 leccarda - 1 griglia - 1 lamiera dolci
- Sicurezza bambini
- Spegnimento automatico di sicurezza
- Incernieramento porta a destra
- Classe energetica **A+**
- Estetica **inox antimpronta**

## Specifiche tecniche



**EOL 5700 BAX** - incernieramento porta a sinistra  
Disponibili come optional  
Guide telescopiche ad estensione parziale a 1 livello **TR1LV**  
e a 3 livelli **TR3LV**

Modello	Codice
EOR 5700 BAX	072460R5J
EOL 5700 BAX	072460R5K



EOL 5700 BAX

**InfiSpace® - Inspiration Range**

**EOB 5740 BAX**



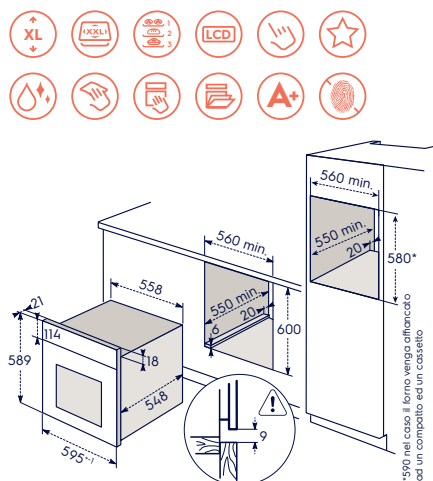
13 funzioni cottura  
+ riscaldamento rapido automatico



**Caratteristiche**

- Forno multifunzione
- **InfiSpace®: vano cottura e teglia XL - 25% più grande**
- **13 funzioni cottura** tra cui **Pizza**
- Riscaldamento rapido automatico
- Programmatore elettronico Touch Control con display LCD
- **Ricettario** con 9 ricette preimpostate
- Programma MyFavourite
- **CoolDoor Plus** (3 vetri termoriflettenti)
- Controporta liscia con vetri estraibili
- Cavità con smalto "Clear'n Clean"
- Funzione Aqua Cleaning
- Ventilazione radiale di raffreddamento
- **Luce alogena**
- 1 leccarda - 1 griglia - 1 lamiera dolci
- Sicurezza bambini
- Spegnimento automatico di sicurezza
- Chiusura porta **VelvetClosing®**
- Classe energetica **A+**
- Estetica **inox antimpronta**

**Specifiche tecniche**



Modello                      Codice  
EOB 5740 BAX            072460R9P

**CombiSteam - Inspiration Range**

**EOB 6410 TAX**



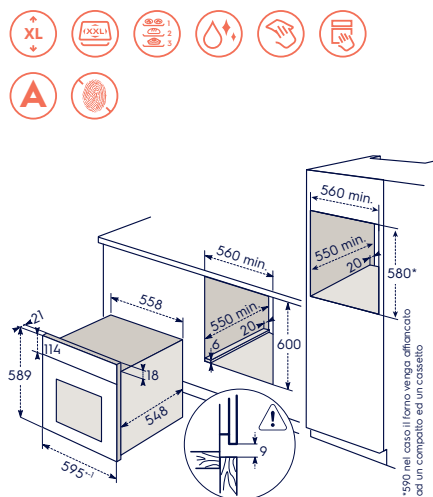
8 funzioni cottura di cui 1 a vapore



**Caratteristiche**

- Forno multifunzione **CombiSteam**
- **InfiSpace®: vano cottura e teglia XL - 25% più grande**
- **8 funzioni cottura** tra cui **Pizza** e **1 a vapore: 25% vapore**
- Programmatore inizio-fine cottura con display digitale
- Manopole push/pull
- **CoolDoor Plus** (3 vetri termoriflettenti)
- Controporta liscia con vetri estraibili
- Cavità con smalto "Clear'n Clean"
- Funzione Aqua Cleaning
- Ventilazione radiale di raffreddamento
- **Luce alogena**
- 1 leccarda - 1 griglia - 1 lamiera dolci
- Classe energetica **A**
- Estetica **inox antimpronta**

**Specifiche tecniche**



Modello                      Codice  
EOB 6410 TAX            072460R3Q

## Pirolitico - Inspiration Range

### EOC 5640 AAX



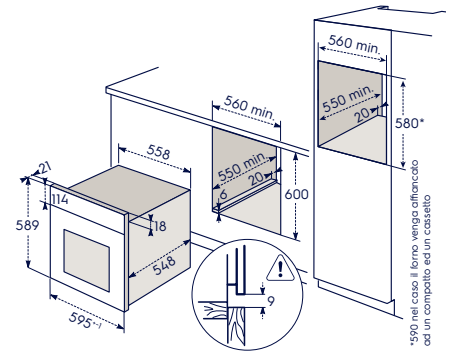
9 funzioni cottura + riscaldamento rapido automatico



## Caratteristiche

- Forno multifunzione pirolitico
- InfiSpace®: vano cottura e teglia XL - 25% più grande
- 9 funzioni cottura tra cui **Pizza**
- Riscaldamento rapido automatico
- Programmatore inizio-fine cottura con display digitale
- Manopole push/pull
- **CoolDoor Xtra** (4 vetri termoriflettenti)
- Controporta liscia con vetri estraibili
- Cavità con smalto "Clear'n Clean"
- Ventilazione radiale di raffreddamento
- **2 cicli di pulizia** (breve e lungo)
- **Funzione Pyrotime con contacchi**
- **Luce alogena**
- 1 leccarda - 1 griglia - 1 lamiera dolci
- Sicurezza bambini
- Spegnimento automatico di sicurezza
- Chiusura porta **VelvetClosing®**
- Classe energetica **A+**
- Estetica **inox antimpronta**

## Specifiche tecniche



\*590 nel caso il forno venga affiancato ad un cassetto ed un cassetto

Modello                      Codice  
EOC 5640 AAX    072460R55

## InfiSpace® - Inspiration Range

### EOB 5440 BAX



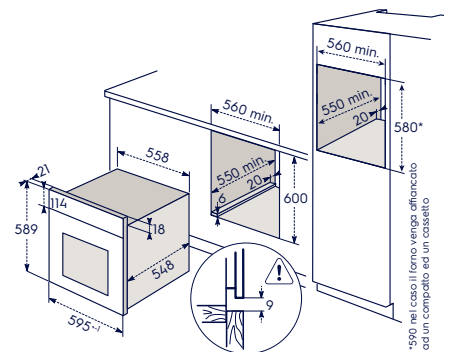
8 funzioni cottura



## Caratteristiche

- Forno multifunzione
- InfiSpace®: vano cottura e teglia XL - 25% più grande
- 8 funzioni cottura tra cui **Pizza**
- Programmatore inizio-fine cottura con display digitale
- Manopole push/pull
- **CoolDoor Plus** (3 vetri termoriflettenti)
- Controporta liscia con vetri estraibili
- Cavità con smalto "Clear'n Clean"
- Funzione Aqua Cleaning
- Ventilazione radiale di raffreddamento
- **Luce alogena**
- 1 leccarda - 1 griglia - 1 lamiera dolci
- Chiusura porta **VelvetClosing®**
- Classe energetica **A**
- Estetica **inox antimpronta**

## Specifiche tecniche



\*590 nel caso il forno venga affiancato ad un cassetto ed un cassetto

Modello                      Codice  
EOB 5440 BAX    072460R3P

**Full Glass - Linea Quadro**

**FQ 203 BEV**



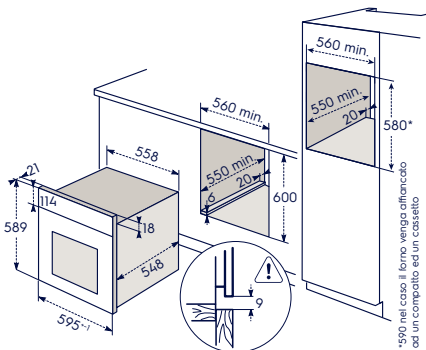
12 funzioni cottura + riscaldamento rapido automatico



**Caratteristiche**

- Forno multifunzione
- **InfiSpace®**: vano cottura e teglia XL - 25% più grande
- **12 funzioni cottura** tra cui **Pizza**
- Riscaldamento rapido automatico
- Programmatore elettronico Touch Control con display LCD
- **Ricettario** con 9 ricette preimpostate
- Programma MyFavourite
- **CoolDoor Plus** (3 vetri termoriflettenti)
- Controporta liscia con vetri estraibili
- Cavit  con smalto "Clear'n Clean"
- Funzione Aqua Cleaning
- Ventilazione radiale di raffreddamento
- **Luce alogena**
- 1 leccarda - 1 griglia - 1 lamiera dolci
- Sicurezza bambini
- Spegnimento automatico di sicurezza
- Chiusura porta **VelvetClosing®**
- Classe energetica **A+**
- Estetica **bianca**

**Specifiche tecniche**



**FQ 203 NEV - estetica nera**



FQ 203 NEV

Modello	Code
FQ 203 BEV	072460R9M
FQ 203 NEV	072460R9N

**E-Motion® Handle - Linea Quadro**

**FQ 203 IXEV**



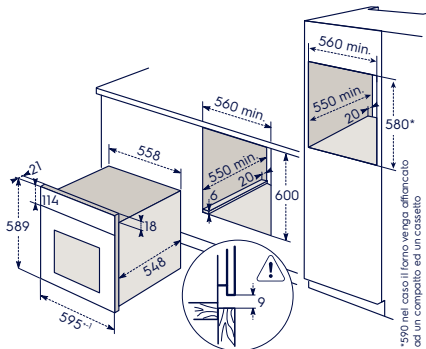
12 funzioni cottura + riscaldamento rapido automatico



**Caratteristiche**

- **Tradizionale - Quadro - 5 funzioni**
- **InfiSpace® - vano cottura XL**
- **Teglia InfiSpace® - 25% pi  grande**
- Contaminuti
- Ventilazione tangenziale di raffreddamento
- Cavit  con smalto "Clear'n Clean"
- Funzione Aqua Cleaning
- Controporta liscia con vetri estraibili
- Luce alogena
- 1 leccarda - 1 griglia
- Classe energetica **A**
- Estetica **nera**

**Specifiche tecniche**



**FQ 13 X - inox antimpronta**  
**FQ 13 B - bianca**

Modello	Code
FQ 203 IXEV	072460R9H



## PlusSteam pirolitico - Linea Quadro

### FQP 95 XEV



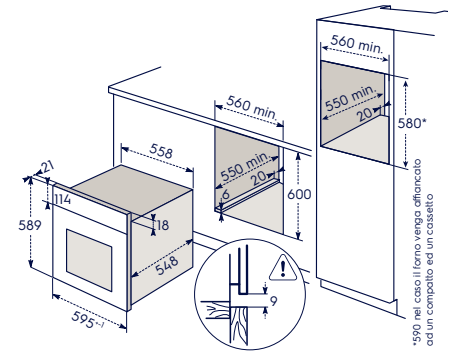
10 funzioni cottura



## Caratteristiche

- Forno multifunzione PlusSteam pirolitico
- InfiSpace®: vano cottura e teglia XL - 25% più grande
- 10 funzioni cottura tra cui Pizza
- Programmatore inizio-fine cottura con display digitale
- Manopole push/pull
- CoolDoor Xtra (4 vetri termoriflettenti)
- Controporta liscia con vetri estraibili
- Cavità con smalto "Clear'n Clean"
- Ventilazione radiale di raffreddamento
- 2 cicli pirolitici (medio e lungo)
- Funzione Pyrotime con contatticli
- Luce alogena
- 1 leccarda - 1 griglia - 1 lamiera dolci
- Sicurezza bambini
- Spegnimento automatico di sicurezza
- Classe energetica A+
- Estetica inox antimpronta

## Specifiche tecniche



\*590 nel caso il forno venga affiancato ad un compatto ed un cassetto

Modello	Codice
FQP 95 XEV	072460R9G

## CombiSteam - Linea Quadro

### FQV 73 XEV



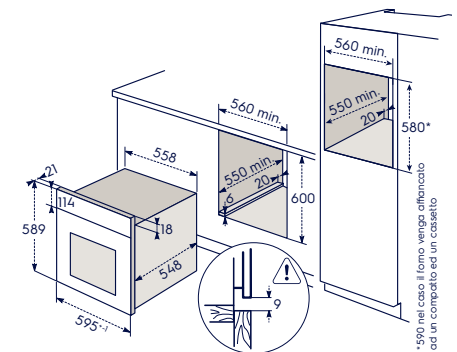
8 funzioni cottura di cui 1 a vapore



## Caratteristiche

- Forno multifunzione CombiSteam
- InfiSpace®: vano cottura e teglia XL - 25% più grande
- 8 funzioni cottura tra cui Pizza e 1 a vapore: 25% vapore
- Programmatore inizio-fine cottura con display digitale
- CoolDoor Plus (3 vetri termoriflettenti)
- Controporta liscia con vetri estraibili
- Cavità con smalto "Clear'n Clean"
- Funzione Aqua Cleaning
- Ventilazione radiale di raffreddamento
- Luce alogena
- 1 leccarda - 1 griglia - 1 lamiera dolci
- Chiusura porta VelvetClosing®
- Classe energetica A
- Estetica inox antimpronta

## Specifiche tecniche



\*590 nel caso il forno venga affiancato ad un compatto ed un cassetto

Modello	Codice
FQV 73 XEV	072460R44

## Pirolitico - Linea Quadro

## FQP 93 XE



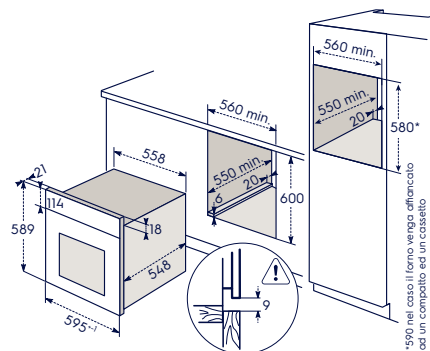
9 funzioni cottura



## Caratteristiche

- Forno multifunzione pirolitico
- InfiSpace®: vano cottura e teglia XL - 25% più grande
- 9 funzioni cottura tra cui **Pizza**
- Programmatore inizio-fine cottura con display digitale
- **CoolDoor Xtra** (4 vetri termoriflettenti)
- Controporta liscia con vetri estraibili
- Cavità con smalto "Clear'n Clean"
- Ventilazione radiale di raffreddamento
- **2 cicli pirolitici** (medio e lungo)
- **Funzione Pyrotime con contacicli**
- **Luce alogena**
- 1 leccarda - 1 griglia - 1 lamiera dolci
- Sicurezza bambini
- Spegnimento automatico di sicurezza
- Classe energetica **A+**
- Estetica **inox antimpronta**

## Specifiche tecniche



\*590 nel caso il forno venga affiancato ad un compatto ed un cassetto

Modello	Codice
FQP 93 XE	072460R5X

## E-Motion® Handle - Linea Quadro

## FQ 73 IXEV



E-MOTION® HANDLE

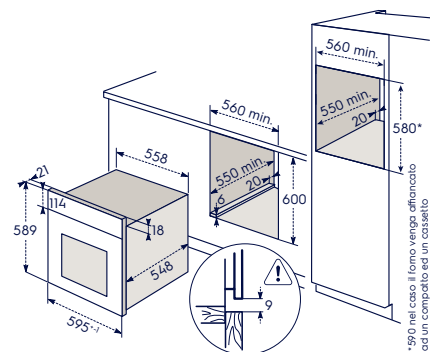
7 funzioni cottura



## Caratteristiche

- Forno multifunzione
- InfiSpace®: vano cottura e teglia XL - 25% più grande
- 7 funzioni cottura tra cui **Pizza**
- Maniglia integrata push/push **E-Motion®**
- Programmatore inizio-fine cottura con display digitale
- Manopole push/pull
- **CoolDoor Plus** (3 vetri termoriflettenti)
- Controporta liscia con vetri estraibili
- Cavità con smalto "Clear'n Clean"
- Funzione Aqua Cleaning
- Ventilazione radiale di raffreddamento
- **Luce alogena**
- 1 leccarda - 1 griglia - 1 lamiera dolci
- Chiusura porta **VelvetClosing®**
- Classe energetica **A**
- Estetica **inox antimpronta**

## Specifiche tecniche



\*590 nel caso il forno venga affiancato ad un compatto ed un cassetto

Modello	Codice
FQ 73 IXEV	072460R3N

## InfiSpace® - Linea Quadro

### FQ 93 NEV



8 funzioni cottura



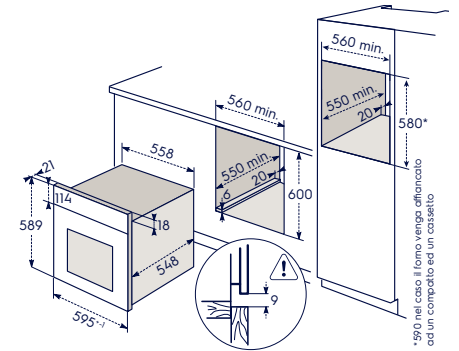
FQ 93 NSEV

## Caratteristiche

- Forno multifunzione
- InfiSpace®: vano cottura e teglia XL - 25% più grande
- **8 funzioni cottura** tra cui **Pizza**
- Programmatore inizio-fine cottura con display digitale
- Manopole push/pull
- **CoolDoor Plus** (3 vetri termoriflettenti)
- Controporta liscia con vetri estraibili
- Cavità con smalto "Clear'n Clean"
- Funzione Aqua Cleaning
- Ventilazione radiale di raffreddamento
- **Luce alogena**
- 1 leccarda - 1 griglia - 1 lamiera dolci
- Chiusura porta **VelvetClosing®**
- Classe energetica **A**
- Estetica **nera**

FQ 93 NSEV - estetica **specchiante**

## Specifiche tecniche



\*590 nel caso il forno venga affiancato ad un cassetto ed un cassetto

Modello	Codice
FQ 93 NEV	072460R3H
FQ 93 NSEV	072460R3M

## PlusSteam - Linea Quadro

### FQ 75 XEV



7 funzioni cottura

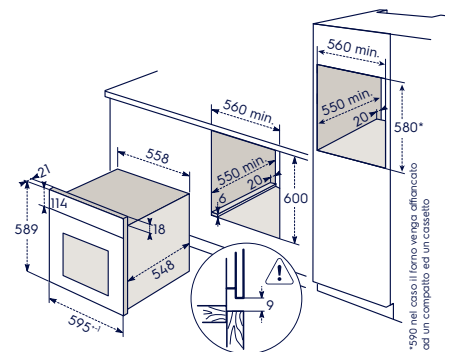


FQ 75 XEV

## Caratteristiche

- Forno multifunzione **PlusSteam**
- InfiSpace®: vano cottura e teglia XL - 25% più grande
- **7 funzioni cottura** tra cui **Pizza**
- Programmatore inizio-fine cottura con display digitale
- Controporta liscia con vetri estraibili
- Cavità con smalto "Clear'n Clean"
- Funzione Aqua Cleaning
- Ventilazione radiale di raffreddamento
- **Luce alogena**
- 1 leccarda - 1 griglia - 1 lamiera dolci
- Chiusura porta **VelvetClosing®**
- Classe energetica **A**
- Estetica **inox antimpronta**

## Specifiche tecniche



\*590 nel caso il forno venga affiancato ad un cassetto ed un cassetto

Modello	Codice
FQ 75 XEV	072460R3F

**InfiSpace® - Linea Quadro**

**FQ 73 BEV**



7 funzioni cottura

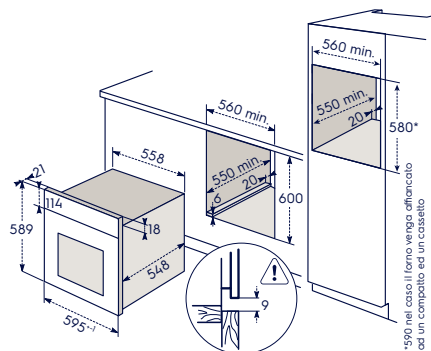


**Caratteristiche**

- Forno multifunzione
- **InfiSpace®: vano cottura e teglia XL - 25% più grande**
- **7 funzioni cottura** tra cui **Pizza**
- Programmatore inizio-fine cottura con display digitale
- Controporta liscia con vetri estraibili
- Cavit  con smalto "Clear'n Clean"
- Funzione Aqua Cleaning
- Ventilazione radiale di raffreddamento
- **Luce alogena**
- 1 leccarda - 1 griglia - 1 lamiera dolci
- Chiusura porta **VelvetClosing®**
- Classe energetica **A**
- Estetica **bianca**

**FQ 73 NEV - estetica nera**

**Specifiche tecniche**



\*590 nel caso il forno venga affiancato ad un compato ed un cassetto



FQ 73 NEV

Modello	Codice
FQ 73 BEV	072460R3I
FQ 73 NEV	072460R3J

**InfiSpace® - Linea Quadro**

**FQ 73 NSEV**



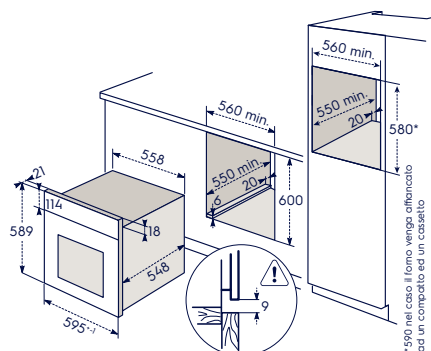
7 funzioni cottura



**Caratteristiche**

- Forno multifunzione
- **InfiSpace®: vano cottura e teglia XL - 25% pi  grande**
- **7 funzioni cottura** tra cui **Pizza**
- Programmatore inizio-fine cottura con display digitale
- Controporta liscia con vetri estraibili
- Cavit  con smalto "Clear'n Clean"
- Funzione Aqua Cleaning
- Ventilazione radiale di raffreddamento
- **Luce alogena**
- 1 leccarda - 1 griglia - 1 lamiera dolci
- Chiusura porta **VelvetClosing®**
- Classe energetica **A**
- Estetica **specchiante**

**Specifiche tecniche**



\*590 nel caso il forno venga affiancato ad un compato ed un cassetto

Modello	Codice
FQ 73 NSEV	072460R3K

## InfSpace® - Linea Quadro

### FQ 63 NE



5 funzioni cottura



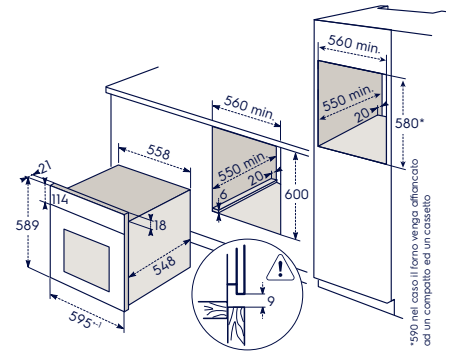
## Caratteristiche

- Forno multifunzione
- InfSpace®: vano cottura e teglia XL - 25% più grande
- **5 funzioni cottura** tra cui **Pizza**
- Programmatore inizio-fine cottura con display digitale
- Controporta liscia con vetri estraibili
- Cavit  con smalto "Clear'n Clean"
- Funzione Aqua Cleaning
- Ventilazione radiale di raffreddamento
- **Luce alogena**
- 1 leccarda - 1 griglia
- Classe energetica **A**
- Estetica **nera**

**FQ 63 BE** - estetica bianca

**FQ 63 XE** - estetica inox antimpronta

## Specifiche tecniche



FQ 63 BE



FQ 63 XE

Modello	Codice
FQ 63 NE	072460R3E
FQ 63 BE	072460R3C
FQ 63 XE	072460R3G

## InfSpace® - Linea Quadro

### FQ 53 X



5 funzioni cottura



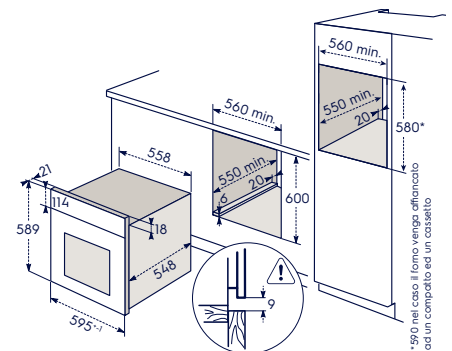
## Caratteristiche

- Forno multifunzione
- InfSpace®: vano cottura e teglia XL - 25% pi  grande
- **5 funzioni cottura** tra cui **Pizza**
- Contaminuti
- Controporta liscia con vetri estraibili
- Cavit  con smalto "Clear'n Clean"
- Funzione Aqua Cleaning
- Ventilazione radiale di raffreddamento
- **Luce alogena**
- 1 leccarda - 1 griglia
- Classe energetica **A**
- Estetica **inox antimpronta**

**FQ 53 B** - estetica bianca

**FQ 53 N** - estetica nera

## Specifiche tecniche



FQ 53 B



FQ 53 N

Modello	Codice
FQ 53 X	072460R84
FQ 53 B	072460R82
FQ 53 N	072460R83

**Tradizionale - Linea Quadro**

**FQ 13 N**



5 funzioni

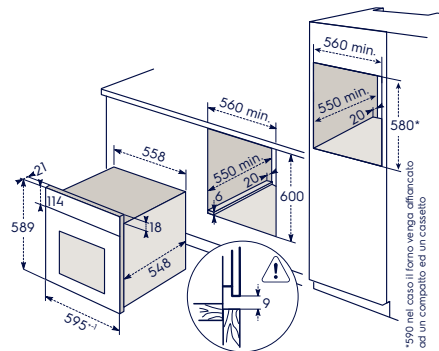


**Caratteristiche**

- Forno Tradizionale
- InfiSpace®: vano cottura e teglia XL - 25% più grande
- 5 funzioni cottura
- Contaminuti
- Controporta liscia con vetri estraibili
- Cavità con smalto "Clear'n Clean"
- Funzione Aqua Cleaning
- Ventilazione radiale di raffreddamento
- Luce alogena
- 1 leccarda - 1 griglia
- Classe energetica A
- Estetica nera

**FQ 13 X** - estetica inox antimpronta  
**FQ 13 B** - estetica bianca

**Specifiche tecniche**



FQ 13 X



FQ 13 B

Modello	Codice
FQ 13 N	072160R16
FQ 13 X	072160R17
FQ 13 B	072160R15

**InfiSpace® - Linea Soft**

**FS 73 XE**



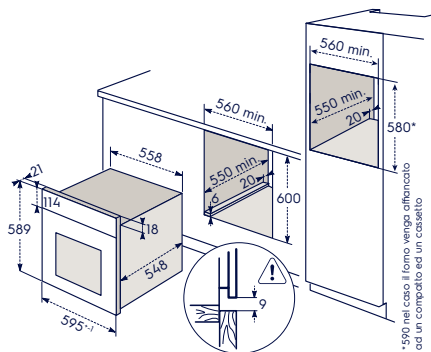
7 funzioni cottura



**Caratteristiche**

- Forno multifunzione
- InfiSpace®: vano cottura e teglia XL - 25% più grande
- 7 funzioni cottura tra cui Pizza
- Programmatore inizio-fine cottura con display digitale
- Controporta liscia con vetri estraibili
- Cavità con smalto "Clear'n Clean"
- Funzione Aqua Cleaning
- Ventilazione radiale di raffreddamento
- Luce alogena
- 1 leccarda - 1 griglia - 1 lamiera dolci
- Classe energetica A
- Estetica inox antimpronta

**Specifiche tecniche**



Modello	Codice
FS 73 XE	072460R9F

## InfiSpace® - Linea Soft

### FS 65 X



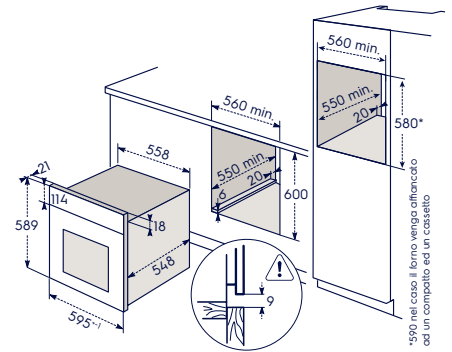
7 funzioni cottura



## Caratteristiche

- Forno multifunzione
- InfiSpace®: vano cottura e teglia XL - 25% più grande
- **7 funzioni cottura** tra cui **Pizza**
- Programmatore fine cottura
- Controporta liscia con vetri estraibili
- Cavità con smalto "Clear'n Clean"
- Funzione Aqua Cleaning
- Ventilazione radiale di raffreddamento
- **Luce alogena**
- 1 leccarda - 1 griglia - 1 lamiera dolci
- Classe energetica **A**
- Estetica **inox antimpronta**

## Specifiche tecniche



Modello	Codice
FS 65 X	072460R9D

## InfiSpace® - Linea NewCountry

### FNC 53 GX



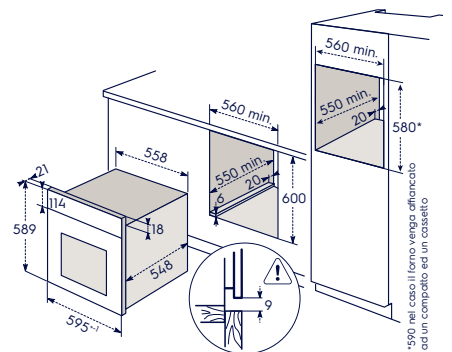
5 funzioni cottura



## Caratteristiche

- Forno multifunzione
- InfiSpace®: vano cottura e teglia XL - 25% più grande
- **5 funzioni cottura** tra cui **Pizza**
- Orologio/programmatore fine cottura fino a 180 min.
- Controporta liscia con vetri estraibili
- Cavità con smalto "Clear'n Clean"
- Funzione Aqua Cleaning
- Ventilazione radiale di raffreddamento
- **Luce alogena**
- 1 leccarda - 1 griglia
- Classe energetica **A**
- Estetica **nero ghisa**

## Specifiche tecniche



Modello	Codice
FNC 53 GX	072560R6G

**InfiSpace® - Linea Rustico**

**FR 65 X**



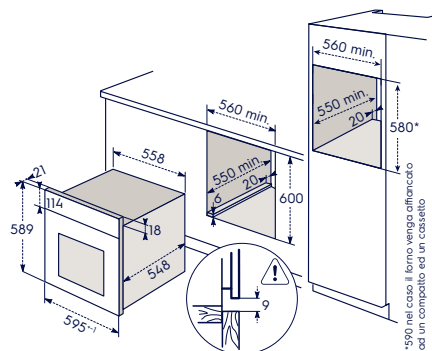
7 funzioni cottura



**Caratteristiche**

- Forno multifunzione
- InfiSpace®: vano cottura e teglia XL - 25% più grande
- 7 funzioni cottura tra cui **Pizza**
- Orologio/programmatore fine cottura fino a 180 min.
- Controporta liscia con vetri estraibili
- Cavità con smalto "Clear'n Clean"
- Funzione Aqua Cleaning
- Ventilazione radiale di raffreddamento
- **Luce alogena**
- 1 leccarda - 1 griglia - 1 lamiera dolci
- Classe energetica **A**
- Estetica **inox antimpronta/** maniglia e manopole finitura inox

**Specifiche tecniche**



Modello	Codice
FR 65 X	072560RIL

**InfiSpace® - Linea Rustico**

**FR 65 BA**



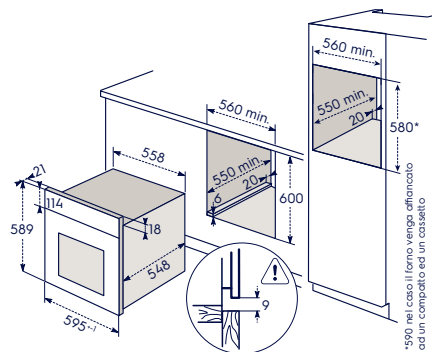
7 funzioni cottura



**Caratteristiche**

- Forno multifunzione
- InfiSpace®: vano cottura e teglia XL - 25% più grande
- 7 funzioni cottura tra cui **Pizza**
- Orologio/programmatore fine cottura fino a 180 min.
- Controporta liscia con vetri estraibili
- Cavità con smalto "Clear'n Clean"
- Funzione Aqua Cleaning
- Ventilazione radiale di raffreddamento
- **Luce alogena**
- 1 leccarda - 1 griglia - 1 lamiera dolci
- Classe energetica **A**
- Estetica **bianco antico**

**Specifiche tecniche**



- **FR 65 G** - estetica **nero ghisa**/maniglia e manopole finitura bronzo
- **FR 65 S** - estetica **sabbia**/maniglia e manopole finitura bronzo
- **FR 65 R** - estetica **rame**/maniglia e manopole finitura bronzo



FR 65 G



FR 65 S



FR 65 R

Modello	Codice
FR 65 BA	072560RIL
FR 65 G	072560RIP
FR 65 S	072560RIM
FR 65 R	072560RIN



## InfiSpace® - Linea Rustico

FR 53 X



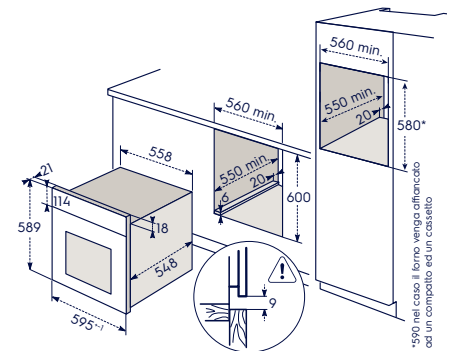
5 funzioni cottura



## Caratteristiche

- Forno multifunzione
- InfiSpace®: vano cottura e teglia XL - 25% più grande
- **5 funzioni cottura** tra cui **Pizza**
- Programmatore fine cottura
- Controporta liscia con vetri estraibili
- Cavit  con smalto "Clear'n Clean"
- Funzione Aqua Cleaning
- Ventilazione radiale di raffreddamento
- **Luce alogena**
- 1 leccarda - 1 griglia
- Classe energetica **A**
- Estetica **inox antimpronta**

## Specifiche tecniche



Modello	Codice
FR 53 X	072560RIA

## InfiSpace® - Linea Rustico

FR 53 R



5 funzioni cottura



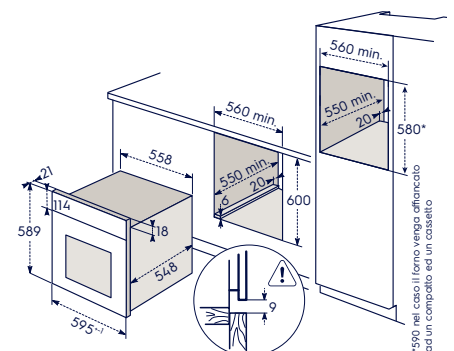
## Caratteristiche

- Forno multifunzione
- InfiSpace®: vano cottura e teglia XL - 25% pi  grande
- **5 funzioni cottura** tra cui **Pizza**
- Programmatore fine cottura
- Controporta liscia con vetri estraibili
- Cavit  con smalto "Clear'n Clean"
- Funzione Aqua Cleaning
- Ventilazione radiale di raffreddamento
- **Luce alogena**
- 1 leccarda - 1 griglia
- Classe energetica **A**
- Estetica **rame/maniglia** e manopole finitura bronzo

**FR 53 S** - estetica **sabbia**/maniglia e manopole finitura bronzo

**FR 53 G** - estetica **nero ghisa**/maniglia e manopole finitura bronzo

## Specifiche tecniche



FR 53 S



FR 53 G

Modello	Codice
FR 53 R	072560RIC
FR 53 S	072560RIB
FR 53 G	072560RIG

## Gas - Linea Quadro

## F 43 GXE



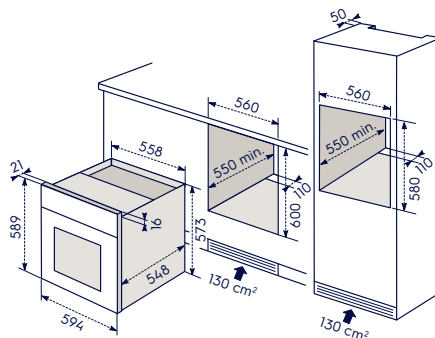
4 funzioni



## Caratteristiche

- Forno con **Electronic Gas Control**
- Funzionamento a gas
- **Regolazione elettronica della temperatura da 50°C a 250°C**
- **InfiSpace®: vano cottura e teglia XL - 25% più grande**
- **4 funzioni cottura**
- Grill elettrico
- Programmatore inizio-fine cottura con display digitale
- Contaminuti
- Accensione elettronica
- Controporta liscia con vetri estraibili
- Cavità con smalto "Clear'n Clean"
- Ventilazione tangenziale di raffreddamento
- 1 leccarda - 1 griglia - 1 lamiera dolci - 1 girarrosto
- Sicurezza Sicurgas
- Classe energetica **A+**
- Estetica **inox antimpronta**/maniglia e manopole finitura inox

## Specifiche tecniche



Modello	Codice
F 43 GXE	072360R3V

## Gas - Linea Rustico

## FR 13 GG



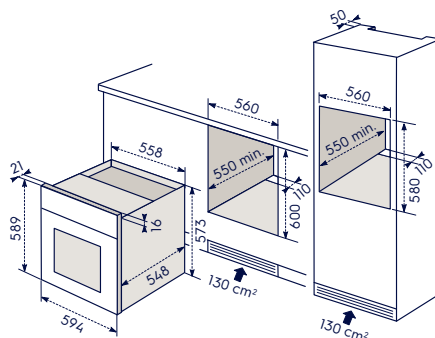
3 funzioni



## Caratteristiche

- Forno con **funzionamento a gas tradizionale**
- **InfiSpace®: vano cottura e teglia XL - 25% più grande**
- **3 funzioni cottura**
- Grill elettrico
- Contaminuti
- Accensione elettronica
- Controporta liscia con vetri estraibili
- Cavità con smalto "Clear'n Clean"
- Ventilazione tangenziale di raffreddamento
- 1 leccarda - 1 griglia - 1 lamiera dolci - 1 girarrosto
- Sicurezza Sicurgas
- Classe energetica **A+**
- Estetica **ghisa**/maniglia e manopole finitura bronzo

## Specifiche tecniche



Modello	Codice
FR 13 GG	072360R3S

## Gas - Linea Quadro

### F 13 GX



3 funzioni

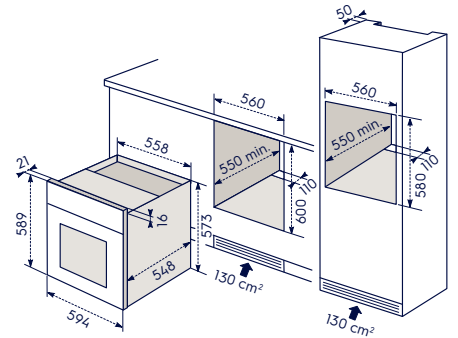


## Caratteristiche

- Forno con funzionamento a gas tradizionale
- InfiSpace®: vano cottura e teglia XL - 25% più grande
- 3 funzioni cottura
- Grill elettrico
- Contaminuti
- Accensione elettronica
- Cavità con smalto "Clear'n Clean"
- Ventilazione tangenziale di raffreddamento
- 1 leccarda - 1 griglia - 1 lamiera dolci - 1 girarrosto
- Sicurezza Sicurgas
- Classe energetica **A+**
- Estetica **inox antimpronta**

F 13 GN - estetica nera

## Specifiche tecniche



Modello	Codice
F 13 GX	072360R3Z
F 13 GN	072360R3Y

## Extralarge - Linea Quadro

### FQ 945 XE



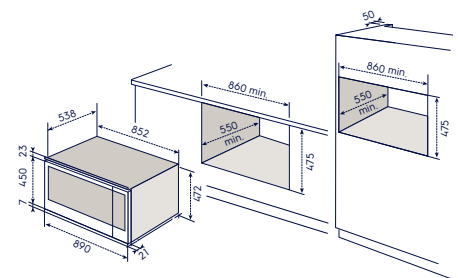
11 funzioni



## Caratteristiche

- Forno Extralarge - 90 cm
- 11 funzioni cottura
- Programmatore elettronico inizio-fine cottura Touch Control
- Orologio digitale
- CoolDoor Plus (3 vetri termoriflettenti)
- Controporta liscia con vetri estraibili
- Cavità con smalto "Clear'n Clean"
- Ventilazione tangenziale di raffreddamento
- Doppia luce interna
- Guide telescopiche
- 1 girarrosto - 1 leccarda - 1 griglia - 1 piastra pizza
- Classe energetica **A**
- Estetica **inox antimpronta**

## Specifiche tecniche



Modello	Codice
FQ 945 XE	072690R7W

Compact Range - CombiSteam Deluxe

EVY 9847 AAX



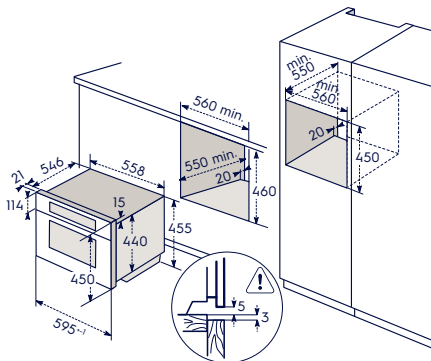
22 funzioni cottura di cui: 6 funzioni speciali + riscaldamento rapido automatico



Caratteristiche

- Forno multifunzione compatto CombiSteam Deluxe
- InfiSpace®: vano cottura e teglia XL - 25% più grande
- 22 funzioni: 16 funzioni cottura tra cui **Pizza**;
- **3 a vapore**: 100%, 50%, 25% vapore;
- **6 speciali**: rigenerazione a vapore, lievitazione pasta, asciugatura, scaldapiatti, marmellate/conserven, scaldavivande
- Riscaldamento rapido automatico
- Volume 43 litri
- Programmatore elettronico Touch Control con display LCD
- **Ricettario VarioGuide**: più di 180 ricette preimpostate
- Programma MyFavourite
- **Termosonda FoodProbe**
- Funzione **Heat&Hold**: pronto da servire
- Funzione **Set+Go**: imposta e vai
- Funzione prolunga cottura
- **CoolDoor Xtra** (4 vetri termoriflettenti)
- Controporta liscia con vetri estraibili
- Cavità con smalto "Clear'n Clean"
- Ventilazione tangenziale di raffreddamento
- **2 cicli di pulizia a vapore + decalcificazione**
- **Luce alogena**
- Guide laterali **EasyEntry**

Specifiche tecniche



- 1 leccarda - 1 griglia - 1 lamiera dolci - 1 set teglia per cottura a vapore
- Sicurezza bambini
- Spegnimento automatico di sicurezza
- Chiusura porta **VelvetClosing®**
- Classe energetica **A+**
- Estetica **inox antimpronta**

Modello EVY 9847 AAX      Codice 073060R50

Cassetto scaldavivande

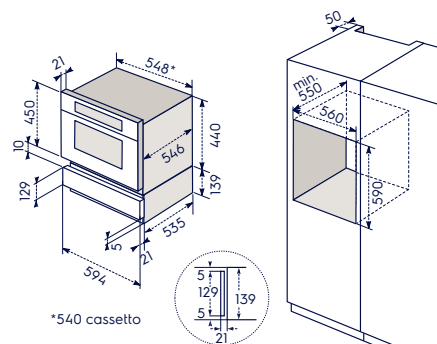
EED 14700 OX



Caratteristiche

- Cassetto scaldavivande
- **6 coperti**
- **4 funzioni**: scongelamento, lievitazione, scaldapiatti, scaldavivande
- Regolazione temperatura da **30 a 80 °C**
- Spia di funzionamento
- Altezza 14 cm
- Apertura Push/pull
- Guide telescopiche
- Estetica **inox antimpronta**

Specifiche tecniche



\*nel caso in cui un compatto ed il cassetto vengano affiancati ad un forno da 60 o ad un ulteriore combinazione compatto ed un cassetto

Modello EED 14700 OX      Codice 073462

## Compact Range - Inspiration Range

### EVY 7800 AAX



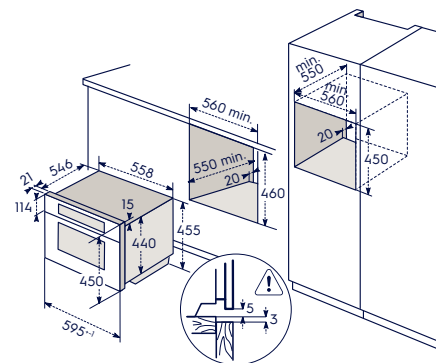
18 funzioni cottura di cui: 8 funzioni speciali + riscaldamento rapido automatico



## Caratteristiche

- Forno multifunzione a microonde combinato con grill
- 18 funzioni cottura tra cui **Pizza 8 speciali**: pane, gratinato, lievitazione pasta, asciugatura, scaldapiatti, marmellate/conserven, scaldavivande, scongelamento
- Riscaldamento rapido automatico
- **Cottura a microonde, a convezione, grill e combinata**
- Volume 43 litri
- Programmi di cottura e di scongelamento preimpostati
- Programmatore elettronico Touch Control con display LCD
- Potenza microonde 1000 W
- Potenza convezione 1900 W
- Potenza grill 1650 W
- **Ricettario** con 90 ricette preimpostate
- Programma MyFavourite
- Funzione **Heat&Hold**: pronto da servire
- Funzione **Set+Go**: imposta e vai
- Funzione prolunga cottura
- **CoolDoor Xtra** (4 vetri termoriflettenti)
- Cavità smaltata
- Ventilazione tangenziale di raffreddamento
- **Luce alogena**
- 1 lamiera dolci - 1 griglia
- Sicurezza bambini
- Segnalatore acustico di fine cottura
- Spegnimento automatico di sicurezza
- Estetica **inox antimpronta**

## Specifiche tecniche



Modello	Codice
EVY 7800 AAX	073060R49

## Compact Range - Inspiration Range

### EVY 6800 AAX



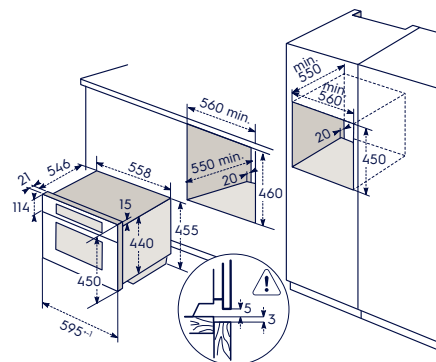
2 funzioni



## Caratteristiche

- Forno a microonde con grill
- Volume 46 litri
- **Cottura a microonde e grill**
- Programmatore elettronico Touch Control con display LCD
- Programmi di cottura preimpostati
- Potenza microonde 1000 W
- Potenza grill 1900 W
- **Ricettario** con 28 ricette preimpostate
- Programma MyFavourite
- Funzione **Set+Go**: imposta e vai
- Funzione prolunga cottura
- **CoolDoor Xtra** (4 vetri termoriflettenti)
- Cavità smaltata
- Ventilazione tangenziale di raffreddamento
- **Luce interna**
- 1 griglia
- Sicurezza bambini
- Segnalatore acustico di fine cottura
- Spegnimento automatico di sicurezza
- Estetica **inox antimpronta**

## Specifiche tecniche



Modello	Codice
EVY 6800 AAX	073060R48

## Compact Range - Inspiration Range

## EVY 6610 AAX



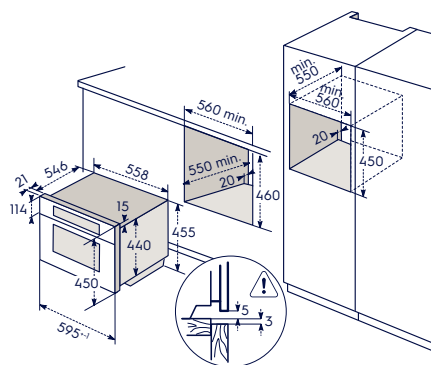
2 funzioni



## Caratteristiche

- Forno a microonde con grill
- Volume 46 litri
- **Cottura a microonde e grill**
- Programmatore elettronico con display digitale
- Manopole push/pull
- Potenza microonde 1000 W
- Potenza grill 1900 W
- **CoolDoor Xtra** (4 vetri termoriflettenti)
- Cavità smaltata
- Ventilazione tangenziale di raffreddamento
- 1 griglia
- Spegnimento automatico di sicurezza
- Sicurezza bambini
- Estetica **inox antimpronta**

## Specifiche tecniche



Modello	Codice
EVY 6610 AAX	073060R47

## Compact Range - E-Motion® Handle - Quadro

## FQM 465 ICXE



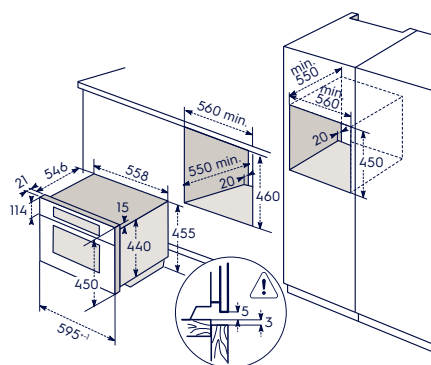
3 funzioni



## Caratteristiche

- Forno a microonde con grill
- Volume 46 litri
- **Cottura a microonde, grill e combinata**
- Maniglia integrata push/push **E-Motion®**
- Programmatore elettronico Touch Control con display LCD
- Programmi di cottura preimpostati
- Programmi di scongelamento preimpostati
- Quick Start
- Potenza microonde 1000 W
- Potenza grill 1900 W
- **Ricettario** con 28 ricette preimpostate
- Programma MyFavourite
- Funzione **Prolunga cottura**
- **CoolDoor Plus** (3 vetri termoriflettenti)
- Cavità smaltata
- Ventilazione tangenziale di raffreddamento
- 1 griglia
- Segnalatore acustico di fine cottura
- Spegnimento automatico di sicurezza
- Sicurezza bambini
- Estetica **inox antimpronta**

## Specifiche tecniche



Modello	Codice
FQM 465 ICXE	073060R42

## Micro - Linea Quadro

### EMS 26204 OX



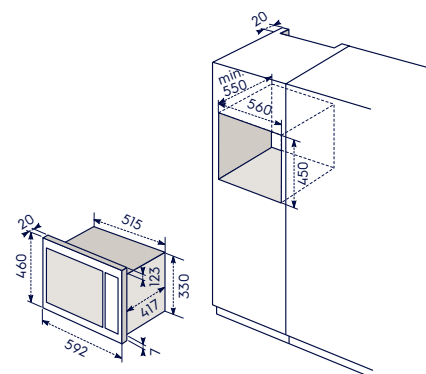
3 funzioni



## Caratteristiche

- Forno a microonde con grill
- Volume 26 litri
- **Cottura a microonde, grill e combinata**
- Programmatore elettronico con display digitale
- Programmi di cottura preimpostati
- Programmi di scongelamento preimpostati
- Quick Start
- Potenza microonde 900 W
- Potenza grill 1000 W
- Piatto girevole (Ø 32,5 cm)
- Cavità smaltata
- 2 griglie
- Sicurezza bambini
- Segnalatore acustico di fine cottura
- Incernieramento porta a sinistra
- Estetica **inox antimpronta**

## Specifiche tecniche



Modello                      Codice  
EMS 26204 OX            073060R25

## Micro - Linea Quadro

### MQ 817 GXE



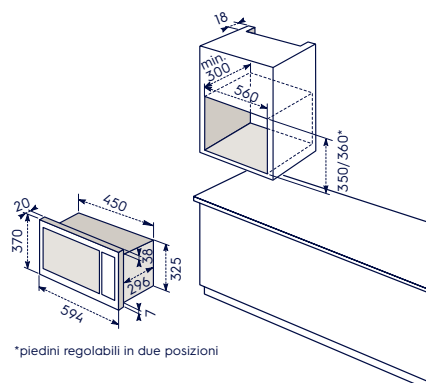
3 funzioni



## Caratteristiche

- Forno a microonde con grill
- **Inserimento nel pensile**
- Volume 17 litri
- **Cottura a microonde, grill e combinata**
- Programmatore elettronico con display digitale
- Programmi di cottura preimpostati
- Programmi di scongelamento preimpostati
- Quick Start
- Potenza microonde 800 W
- Potenza grill 1000 W
- Piatto girevole (Ø 27 cm)
- Cavità smaltata
- 1 griglia
- Sicurezza bambini
- Segnalatore acustico di fine cottura
- Incernieramento porta a sinistra
- Estetica **inox antimpronta**

## Specifiche tecniche



\*piedini regolabili in due posizioni

Modello                      Codice  
MQ 817 GXE                073060R07

## Micro - Linea Quadro

## MQ 926 GNE



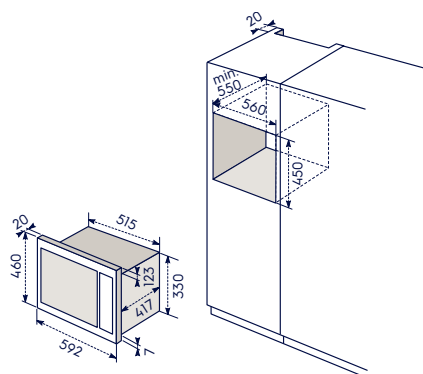
3 funzioni



## Caratteristiche

- Forno a microonde con grill
- Volume 26 litri
- **Cottura a microonde, grill e combinata**
- Programmatore elettronico con display digitale
- Programmi di cottura preimpostati
- Programmi di scongelamento preimpostati
- Quick Start
- Potenza microonde 900 W
- Potenza grill 1000 W
- Piatto girevole (Ø 32,5 cm)
- Cavit  smaltata
- 2 griglie
- Sicurezza bambini
- Segnalatore acustico di fine cottura
- Incernieramento porta a sinistra
- Estetica **nera**

## Specifiche tecniche



Modello	Codice
MQ 926 GNE	073060R24

## Micro - Linea Quadro

## MQC 325 GXE



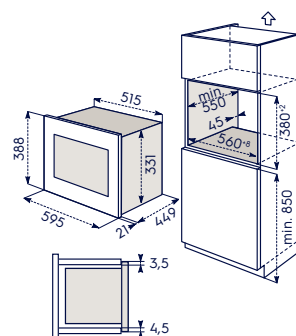
4 funzioni



## Caratteristiche

- Forno a microonde con grill
- Volume 25 litri
- **Cottura a microonde, convezione, grill e combinata**
- Programmatore elettronico con display digitale
- Programmi di cottura preimpostati
- Programmi di scongelamento preimpostati
- Potenza microonde 900 W
- Potenza grill 1100 W
- Potenza convezione 2500 W
- Cavit  smaltata
- Piatto girevole (Ø 31,5 cm)
- Segnalatore acustico di fine cottura
- Incernieramento porta a sinistra
- Estetica **inox antimpronta**

## Specifiche tecniche



Modello	Codice
MQC 325 GXE	073060R19



## Micro - Linea Quadro

### MO 325 GXE



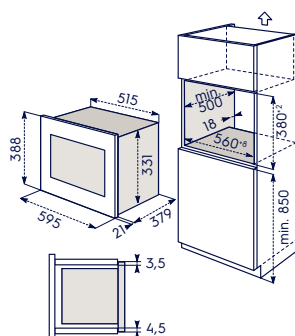
3 funzioni



## Caratteristiche

- Forno a microonde con grill
- Volume 25 litri
- **Cottura a microonde, grill e combinata**
- Programmatore elettronico con display digitale
- Programmi di cottura preimpostati
- Programmi di scongelamento preimpostati
- Potenza microonde 900 W
- Potenza grill 1000 W
- Cavità smaltata
- Piatto girevole (Ø 31,5 cm)
- 1 griglia
- Segnalatore acustico di fine cottura
- Incernieramento porta a sinistra
- Estetica **inox antimpronta**

## Specifiche tecniche



Modello	Codice
MO 325 GXE	073060R04

## Micro - Linea Quadro

### MO 317 GXE



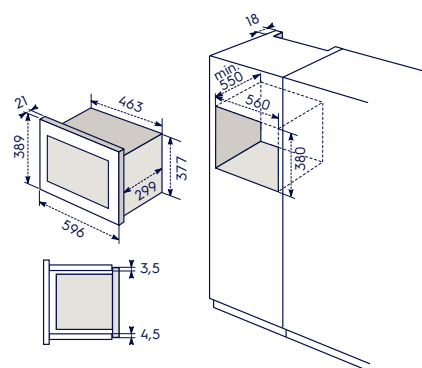
3 funzioni



## Caratteristiche

- Forno a microonde con grill
- **Inserimento nel pensile**
- Volume 17 litri
- **Cottura a microonde, cottura con grill e cottura combinata microonde e grill**
- Contaminuti (fino a 35 min.)
- Potenza microonde 700 W
- Potenza grill 1000 W
- Piatto girevole (Ø 24,5 cm)
- Segnalatore acustico di fine cottura
- Incernieramento porta a sinistra
- Estetica **inox antimpronta**

## Specifiche tecniche



Modello	Codice
MO 317 GXE	073060R03

## Compact Range - Abbattitore

## EAT 1 AX

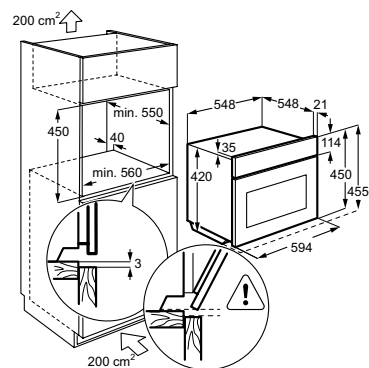


## Caratteristiche

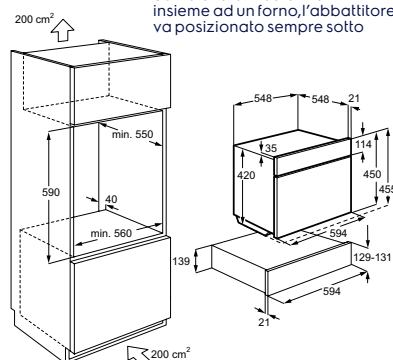
- Abbattitore di temperatura **BlastChiller**
- Comandi elettronici retroilluminati
- **Termosonda** per misurazione al cuore della temperatura degli alimenti
- Temperatura interna cavità a prodotto acceso: selezionabile fino a -35°C
- Funzioni principali attivabili con l'utilizzo della termosonda o in base al peso dell'alimento:
  - Abbattimento delicato fino a 5°C al cuore dell'alimento
  - Abbattimento rapido fino a 3°C al cuore dell'alimento
  - Surgelazione fino a -18°C al cuore dell'alimento
- Programmi speciali per raffreddamento assistito: vino, lattine, bottiglie di plastica
- Programmi speciali per surgelazione assistita: frutta e verdura, sashimi/pesce crudo (sanificazione), gelato e dessert, cubetti di ghiaccio
- Capacità lorda 31 litri
- Capacità carico alimenti: 3 kg
- Funzione sbrinamento
- Funzione blocco tasti
- Controllo della temperatura
- Rilevazione elettronica puntuale della temperatura cavità e al cuore dell'alimento
- Contaminuti
- Dotazione: 2 griglie interne
- Camera professionale in acciaio inox

Speciale spugna per pulizia della cavità interna inclusa nel prodotto

## Specifiche tecniche



\*Se installato in colonna insieme ad un forno, l'abbattitore va posizionato sempre sotto



Modello	Codice
EAT 1 AX	072480R9Y

## Compact Inspiration R. - Macchina da Caffè

## EBC 54524 AX



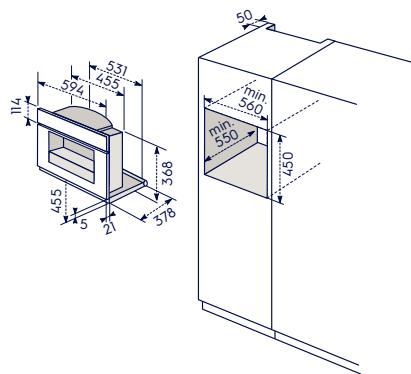
Erogazione



## Caratteristiche

- **Macchina da caffè automatica**
- Programmatore elettronico Touch Control con **display LCD**
- Funzione Bricco: **erogazione caffè singolo, doppio, caraffa** (fino a 6 caffè)
- Cappuccinatore automatico
- Erogazione acqua calda
- Regolazione quantità caffè, acqua, temperatura
- **Funzione Aroma** - selezione del grado di macinatura
- **Auto Start**
- Alimentazione caffè in chicchi (200 g) o in polvere
- Serbatoio acqua 1,8 l
- Luce di cortesia a LED
- Estetica **nera**

## Specifiche tecniche



Modello	Codice
EBC 54524 AX	073453

## Compact Inspiration Range - TV

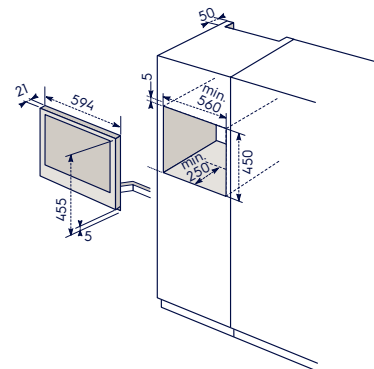
### ETV 4500 AX



## Caratteristiche

- **Televisore LED**
- TV da incasso **LED 22"**
- **Schermo orientabile**
- Formato schermo **16:9**
- Risoluzione video: 1920x1080 pixel Full HD
- Luminosità: 350 cd/m<sup>2</sup>
- Contrasto dinamico 3000 : 1
- Ingressi: DVD-player, DVB-T, SCART, VGA, PC Audio, USB (.mpg/.dat/.vob/.mkv/.rmvb/.ts/.trp/.tp/.avi/m4a-/.mp3/.jpg), Video, HDMI
- Digitale terrestre incorporato
- Telecomando
- Cornice **inox antimpronta**

## Specifiche tecniche



Modello	Codice
ETV 4500 AX	073467

## Compact Inspiration R. - Cantina Vino

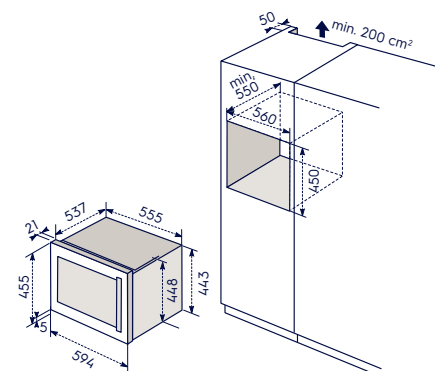
### ERW 0670 A



## Caratteristiche

- **Cantina vino**
- **Capacità totale 24 bottiglie**
- **Display LCD Touch Control**
- Controllo elettronico della temperatura
- Indicazione digitale della temperatura
- Temperatura regolabile da 5 a 20 °C
- Ventilazione interna
- Illuminazione a **LED**
- Indicatore con allarme acustico porta aperta
- 3 ripiani removibili in legno su guide telescopiche
- Flessibilità di stivare grandi bottiglie
- Porta cornice acciaio inox antimpronta con vetri anti UV
- Incernieramento porta a sinistra
- Classe energetica **A+**

## Specifiche tecniche



Modello	Codice
ERW 0670 A	073466



**TimeManager®**

**LI 1470 E**

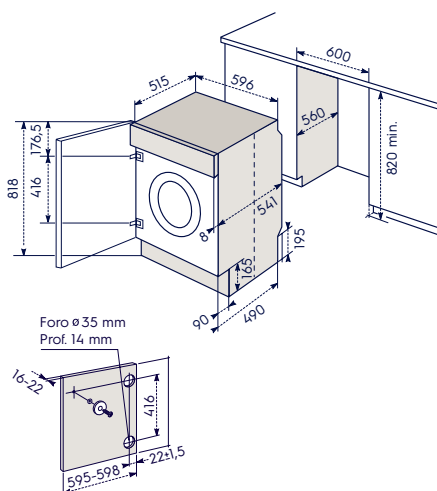


**Caratteristiche**

- **Lavatrice a scomparsa totale**
- Maxi oblò
- Capacità di carico **7 kg**
- Centrifuga **1400 giri/min**
- **TimeManager®**
- Display LCD
- Regolazione centrifuga: 1400 - 900 - 700 - 500 giri/min; esclusione centrifuga
- **AutoSense:** auto-riduzione dei consumi proporzionale al carico
- Programmi speciali: Mix 20 °C - Seta - Lana Woolmark - Lavaggio solo a mano
- Opzioni: extra risciacquo - stiro facile
- Partenza ritardata fino a 20 ore
- Sicurezze: tubo di carico con Aquastop - antitribocco - antisurriscaldamento
- Sistema antispreco detersivo
- Sistema antivibrazioni
- Vasca in Carboran
- Filtro accessibile
- Classe di efficienza energetica **A++**
- Classe di efficienza di centrifuga **B**

Disponibile come optional pedana per arrivare a 87 cm  
**PD11/2** (H x L x P 50 x 595 x 400 mm)

**Specifiche tecniche**



Modello	Codice
LI 1470 E	077505R34

**Lavatrice TimeManager®**

**LI 1270 E**

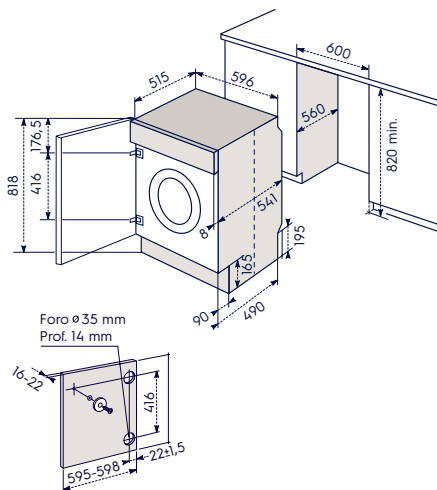


**Caratteristiche**

- **Lavatrice a scomparsa totale**
- Maxi oblò
- Capacità di carico **7 kg**
- Centrifuga **1200 giri/min**
- **TimeManager®**
- Display LCD
- Regolazione centrifuga: 1200 - 900 - 700 - 500 giri/min; esclusione centrifuga
- **AutoSense:** auto-riduzione dei consumi proporzionale al carico
- Programmi speciali: Mix 20 °C - Seta - Lana Woolmark - Lavaggio solo a mano
- Opzioni: extra risciacquo - stiro facile
- Partenza ritardata fino a 20 ore
- Sicurezze: tubo di carico con Aquastop - antitribocco - antisurriscaldamento
- Sistema antispreco detersivo
- Sistema antivibrazioni
- Vasca in Carboran
- Filtro accessibile
- Classe di efficienza energetica **A++**
- Classe di efficienza di centrifuga **B**

Disponibile come optional pedana per arrivare a 87 cm  
**PD11/2** (H x L x P 50 x 595 x 400 mm)

**Specifiche tecniche**



Modello	Codice
LI 1270 E	077505R33

## Lavatrice Classe A++

LI 1070 E

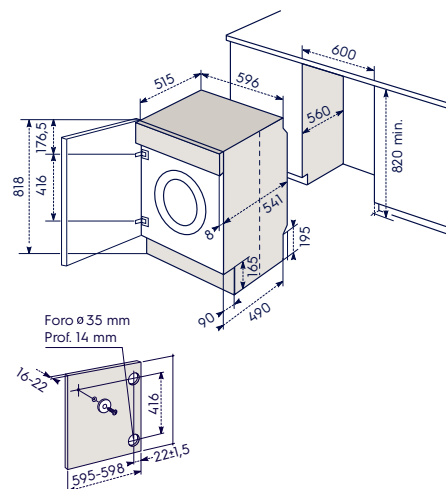


## Caratteristiche

- **Lavatrice a scomparsa totale**
- Maxi oblò
- Capacità di carico **7 kg**
- Centrifuga **1000 giri/min**
- Regolazione centrifuga: 1000 - 800 - 500 giri/min; esclusione centrifuga; anti piega
- **AutoSense**: auto-riduzione dei consumi proporzionale al carico
- Programmi speciali: Lana Woolmark - Lavaggio a mano
- Opzioni: Prelavaggio - Quotidiano - Breve - Extra risciacquo
- Partenza ritardata 3, 6, 9 ore
- Sicurezze: antitrabocco - antisurriscaldamento
- Sistema antispreco detersivo
- Sistema antivibrazioni
- Vasca in Carboran
- Filtro accessibile
- Classe di efficienza energetica **A++**
- Classe di efficienza di centrifuga **C**

Disponibile come optional pedana per arrivare a 87 cm  
**PD11/2** (H x L x P 50 x 595 x 400 mm)

## Specifiche tecniche



Modello	Codice
LI 1070 E	077505R24

## Lavasciuga TimeManager®

LAI 1470 E



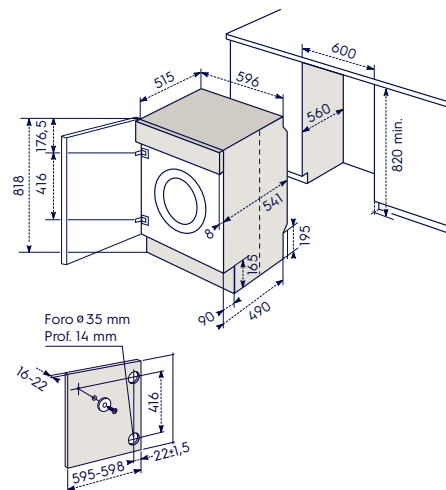
## Caratteristiche

- **Lavasciuga a scomparsa totale**
- Capacità di lavaggio **7 kg**
- Capacità di asciugatura **4 kg**
- Centrifuga **1400 giri/min**
- **TimeManager®**
- Display LCD
- Regolazione centrifuga: 1400 - 900 - 700 giri/min; esclusione centrifuga; anti piega
- **AutoSense**: auto-riduzione dei consumi proporzionale al carico
- Funzione non-stop lava e asciuga 4+4 kg
- Programmi speciali di lavaggio: Lana, Seta, Lavabili solo a mano, Stiro facile
- Programmi di asciugatura: Cotone, Sintetici
- Programmazione partenza fino a 20 ore
- Sicurezze: tubo di carico con Aquastop - antitrabocco - antisurriscaldamento
- Filtro accessibile
- Classe di efficienza energetica **B**
- Piedini livellatori

Disponibile come optional pedana per arrivare a 87 cm  
**PD11/2** (H x L x P 50 x 595 x 400 mm)

Da Settembre 2018, questo modello verrà sostituito dalla lavasciuga PerfectCare **EW7W474BI**

## Specifiche tecniche



Modello	Codice
LAI 1470 E	077512R40

## ComfortLift® - Integrata totale

### TT 2005 CL



7 programmi



Opzioni

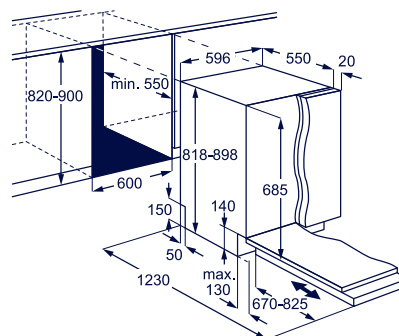


reddot award 2017  
best of the best

## Caratteristiche

- Integrata totale - 60 cm
- **Vasca XXL con 13 coperti**
- Classe di efficienza energetica **A+++**
- Silenziosità **44 dB(A)** re 1 pW
- **Motore Inverter**
- **Tecnologia AirDry** (apertura automatica della porta a fine ciclo)
- **Beam on floor**: indicatore luminoso di fine programma a due colori
- **7 programmi**: AutoFlex 45-70°C, FlexiWash®, Intensivo 70°C, Rapido 30 min. 60°C, Cristalli 45°C, Eco 50°C, Ammollo
- **3 opzioni**: TimeManager®, XtraDry, Programma MyFavourite
- Partenza ritardata da 1 a 24 ore
- Cruscotto **inox** con display LED e comandi push
- **Cesti flessibili RealLife®** con sistema di sollevamento facilitato **ComfortLift®**:
  - superiore a doppia fila di piatti regolabile in altezza anche a pieno carico
  - inferiore con settori reclinabili
  - speciali supporti per bicchieri più stabili e protetti **SoftGrip** e **SoftSpikes®**
- **Vassoio portaposate removibile**
- **Mulinello Satellitare**
- Sistema di sicurezza integrato Aqualock
- Mezzo carico automatico
- Sensore torbidità dell'acqua

## Specifiche tecniche



- Energy smart (autoriduzione dei consumi)
- **Gestione allacciamento acqua calda** (risparmio energia fino al 35%)
- **AutoOff** (spegnimento automatico)
- Avvisatore acustico di fine ciclo
- **Sistema di filtri autopulenti** a 4 livelli
- **Cerniere autobilancianti sliding** con sistema **PerfectFit** per ante lunghe
- **Altezza minima zoccolo 0 cm**

Modello	Codice
TT 2005 CL	077540R2Z

## RealLife® - Integrata totale

### TT 3005 R5



7 programmi



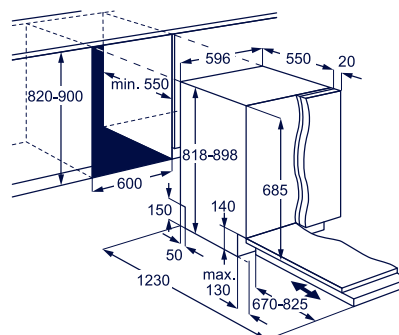
Opzioni



## Caratteristiche

- Integrata totale - 60 cm
- **Vasca XXL con 15 coperti**
- Classe di efficienza energetica **A+++**
- Silenziosità **39 dB(A)** re 1 pW
- **Motore Inverter**
- **Tecnologia AirDry** (apertura automatica della porta a fine ciclo)
- **Tecnologia TimeBeam®** (proiezione sul pavimento delle informazioni di lavaggio)
- **7 programmi**: AutoFlex 45-70°C, FlexiWash®, Intensivo 70°C, Rapido 30 min. 60°C, Cristalli 45°C, Eco 50°C, Ammollo
- **3 opzioni**: TimeManager®, XtraDry, Programma MyFavourite
- Partenza ritardata da 1 a 24 ore
- Cruscotto **inox** con display LCD multifunzione
- **Cesti flessibili RealLife®**:
  - superiore a doppia fila di piatti regolabile in altezza anche a pieno carico
  - inferiore con settori reclinabili
  - speciali supporti per bicchieri più stabili e protetti **SoftGrip** e **SoftSpikes®**
- **Vassoio portaposate removibile**
- **Mulinello Satellitare**
- Sistema di sicurezza integrato Aqualock
- Mezzo carico automatico
- Sensore torbidità dell'acqua

## Specifiche tecniche



- Energy smart (autoriduzione dei consumi)
- **Gestione allacciamento acqua calda** (risparmio energia fino al 35%)
- **AutoOff** (spegnimento automatico)
- Avvisatore acustico di fine ciclo
- **Sistema di filtri autopulenti** a 4 livelli
- **Cerniere autobilancianti sliding** con sistema **PerfectFit** per ante lunghe
- **Altezza minima zoccolo 0 cm**

Modello	Codice
TT 3005 R5	077540R3H

## RealLife® - Integrata totale

### TT 2015 R5



7 programmi



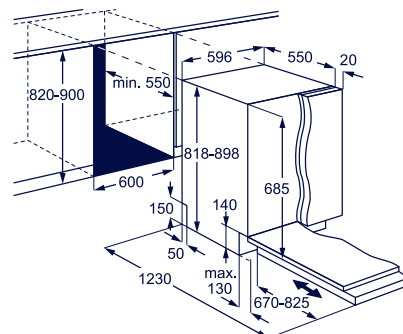
Opzioni



## Caratteristiche

- Integrata totale - 60 cm
- **Vasca XXL con 15 coperti**
- Classe di efficienza energetica **A+++**
- Silenziosità **42 dB(A)** re 1 pW
- **Motore Inverter**
- **Tecnologia AirDry** (apertura automatica della porta a fine ciclo)
- **Tecnologia TimeBeam®** (proiezione sul pavimento delle informazioni di lavaggio)
- **7 programmi:** AutoFlex 45-70°C, FlexiWash®, Intensivo 70°C, Rapido 30 min. 60°C, Cristalli 45°C, Eco 50°C, Ammollo
- **3 opzioni:** TimeManager®, XtraDry, Programma MyFavourite
- Partenza ritardata da 1 a 24 ore
- Cruscotto **inox** con display LED e comandi SoftTouch
- **Cesti flessibili RealLife®:**
  - superiore a doppia fila di piatti regolabile in altezza anche a pieno carico
  - inferiore con settori reclinabili
  - speciali supporti per bicchieri più stabili e protetti **SoftGrip** e **SoftSpikes®**
- **Vassoio portaposate removibile**
- **Mulinello Satellitare**
- Sistema di sicurezza integrato Aqualock
- Mezzo carico automatico
- Sensore torbidità dell'acqua

## Specifiche tecniche



- Energy smart (autoriduzione dei consumi)
- **Gestione allacciamento acqua calda** (risparmio energia fino al 35%)
- **AutoOff** (spegnimento automatico)
- Avvisatore acustico di fine ciclo
- **Sistema di filtri autopulenti a 4 livelli**
- **Cerniere autobilancianti sliding con sistema PerfectFit per ante lunghe**
- **Altezza minima zoccolo 0 cm**

Modello	Codice
TT 2015 R5	077540R3P

## RealLife® - Integrata totale

### TT 2005 R3



7 programmi



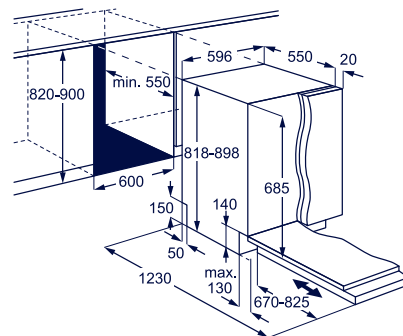
Opzioni



## Caratteristiche

- Integrata totale - 60 cm
- **Vasca XXL con 13 coperti**
- Classe di efficienza energetica **A+++**
- Silenziosità **42 dB(A)** re 1 pW
- **Motore Inverter**
- **Tecnologia AirDry** (apertura automatica della porta a fine ciclo)
- **Tecnologia TimeBeam®** (proiezione sul pavimento delle informazioni di lavaggio)
- **7 programmi:** AutoFlex 45-70°C, FlexiWash®, Intensivo 70°C, Rapido 30 min. 60°C, Cristalli 45°C, Eco 50°C, Ammollo
- **3 opzioni:** TimeManager®, XtraDry, Programma MyFavourite
- Partenza ritardata da 1 a 24 ore
- Cruscotto **inox** con display LED e comandi SoftTouch
- **Cesti flessibili RealLife®:**
  - superiore a doppia fila di piatti regolabile in altezza anche a pieno carico
  - inferiore con settori reclinabili
  - speciali supporti per bicchieri più stabili e protetti **SoftGrip** e **SoftSpikes®**
- **Mulinello Satellitare**
- Sistema di sicurezza integrato Aqualock
- Mezzo carico automatico
- Sensore torbidità dell'acqua
- Energy smart (autoriduzione dei consumi)

## Specifiche tecniche



- **Gestione allacciamento acqua calda** (risparmio energia fino al 35%)
- **AutoOff** (spegnimento automatico)
- Avvisatore acustico di fine ciclo
- **Sistema di filtri autopulenti a 4 livelli**
- **Cerniere autobilancianti sliding con sistema PerfectFit per ante lunghe**
- **Altezza minima zoccolo 0 cm**

Modello	Codice
TT 2005 R3	077540R2Y

RealLife® - Integrata totale

TT 1014 R5



7 programmi



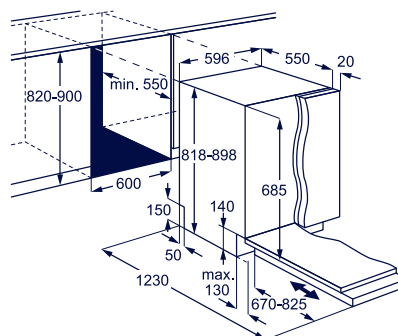
Opzioni



Caratteristiche

- Integrata totale - 60 cm
- **Vasca XXL con 15 coperti**
- Classe di efficienza energetica **A+++**
- Silenziosità **44 dB(A)** re 1 pW
- **Motore Inverter**
- **Tecnologia AirDry** (apertura automatica della porta a fine ciclo)
- **Beam on floor**: indicatore luminoso di fine programma a due colori
- **7 programmi**: AutoFlex 45-70°C, FlexiWash®, Intensivo 70°C, Rapido 30 min. 60°C, Cristalli 45°C, Eco 50°C, Ammollo
- **3 opzioni**: TimeManager®, XtraDry, Programma MyFavourite
- Partenza ritardata da 1 a 24 ore
- Cruscotto **inox** con display LED e comandi push
- **Cesti flessibili RealLife®**:
  - superiore a doppia fila di piatti regolabile in altezza anche a pieno carico
  - inferiore con settori reclinabili
  - speciali supporti per bicchieri più stabili e protetti **SoftGrip** e **SoftSpikes®**
- **Vassoio portaposate removibile**
- **Mulinello Satellitare**
- Sistema di sicurezza integrato Aqualock
- Mezzo carico automatico
- Sensore torbidità dell'acqua

Specifiche tecniche



- Energy smart (autoriduzione dei consumi)
- **Gestione allacciamento acqua calda** (risparmio energia fino al 35%)
- **AutoOff** (spegnimento automatico)
- Avvisatore acustico di fine ciclo
- **Sistema di filtri autopulenti** a 4 livelli
- **Cerniere autobilancianti sliding con sistema PerfectFit per ante lunghe**
- **Altezza minima zoccolo 0 cm**

Modello	Codice
TT 1014 R5	077540R2V

RealLife® - Integrata totale

TT 1004 R3



7 programmi



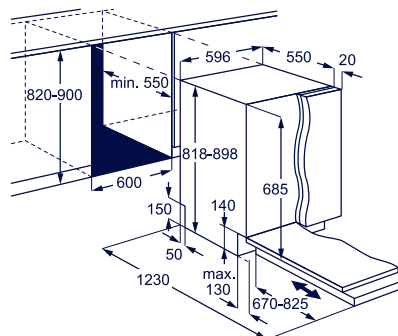
Opzioni



Caratteristiche

- Integrata totale - 60 cm
- **Vasca XXL con 13 coperti**
- Classe di efficienza energetica **A+++**
- Silenziosità **44 dB(A)** re 1 pW
- **Motore Inverter**
- **Tecnologia AirDry** (apertura automatica della porta a fine ciclo)
- **Beam on floor**: indicatore luminoso di fine programma a due colori
- **7 programmi**: AutoFlex 45-70°C, FlexiWash®, Intensivo 70°C, Rapido 30 min. 60°C, Cristalli 45°C, Eco 50°C, Ammollo
- **3 opzioni**: TimeManager®, XtraDry, Programma MyFavourite
- Partenza ritardata da 1 a 24 ore
- Cruscotto **inox** con display LED e comandi push
- **Cesti flessibili RealLife®**:
  - superiore a doppia fila di piatti regolabile in altezza anche a pieno carico
  - inferiore con settori reclinabili
  - speciali supporti per bicchieri più stabili e protetti **SoftGrip** e **SoftSpikes®**
- **Mulinello Satellitare**
- Sistema di sicurezza integrato Aqualock
- Mezzo carico automatico
- Sensore torbidità dell'acqua

Specifiche tecniche



- Energy smart (autoriduzione dei consumi)
- **Gestione allacciamento acqua calda** (risparmio energia fino al 35%)
- **AutoOff** (spegnimento automatico)
- Avvisatore acustico di fine ciclo
- **Sistema di filtri autopulenti** a 4 livelli
- **Cerniere autobilancianti sliding con sistema PerfectFit per ante lunghe**
- **Altezza minima zoccolo 0 cm**

Modello	Codice
TT 1004 R3	077540R3N



### RealLife® - Integrata totale

TT 914 R5



7 programmi



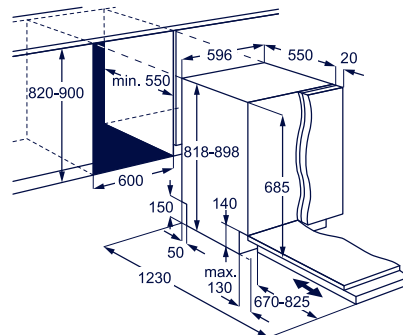
Opzioni



### Caratteristiche

- Integrata totale - 60 cm
- **Vasca XXL con 15 coperti**
- Classe di efficienza energetica **A++**
- Silenziosità **44 dB(A)** re 1 pW
- **Motore Inverter**
- **Tecnologia AirDry** (apertura automatica della porta a fine ciclo)
- **Beam on floor**: indicatore luminoso di fine programma a due colori
- **7 programmi**: AutoFlex 45-70°C, FlexiWash®, Intensivo 70°C, Rapido 30 min. 60°C, Cristalli 45°C, Eco 50°C, Ammollo
- **3 opzioni**: TimeManager®, XtraDry, Programma MyFavourite
- Partenza ritardata da 1 a 24 ore
- Cruscotto **inox** con display LED e comandi push
- **Cesti flessibili RealLife®**:
  - superiore a doppia fila di piatti regolabile in altezza anche a pieno carico
  - inferiore con settori reclinabili
  - speciali supporti per bicchieri più stabili e protetti **SoftGrip** e **SoftSpikes®**
- **Vassoio portaposte removibile**
- **Mulinello Satellitare**
- Sistema di sicurezza integrato Aqualock
- Mezzo carico automatico
- Sensore torbidità dell'acqua

### Specifiche tecniche



- Energy smart (autoriduzione dei consumi)
- **Gestione allacciamento acqua calda** (risparmio energia fino al 35%)
- **AutoOff** (spegnimento automatico)
- Avvisatore acustico di fine ciclo
- **Sistema di filtri autopulenti** a 4 livelli
- **Cerniere autobilancianti sliding con sistema PerfectFit** per ante lunghe
- **Altezza minima zoccolo 0 cm**
- Cruscotto **inox**

Modello	Codice
TT 914 R5	077540R2S

### RealLife® - Integrata totale

TT 904 R3



7 programmi



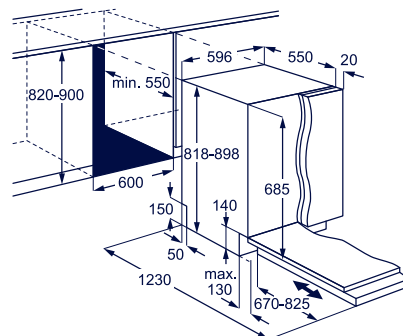
Opzioni



### Caratteristiche

- Integrata totale - 60 cm
- **Vasca XXL con 13 coperti**
- Classe di efficienza energetica **A++**
- Silenziosità **44 dB(A)** re 1 pW
- **Motore Inverter**
- **Tecnologia AirDry** (apertura automatica della porta a fine ciclo)
- **Beam on floor**: indicatore luminoso di fine programma a due colori
- **7 programmi**: AutoFlex 45-70°C, FlexiWash®, Intensivo 70°C, Rapido 30 min. 60°C, Cristalli 45°C, Eco 50°C, Ammollo
- **3 opzioni**: TimeManager®, XtraDry, Programma MyFavourite
- Partenza ritardata da 1 a 24 ore
- Cruscotto **inox** con display LED e comandi push
- **Cesti flessibili RealLife®**:
  - superiore a doppia fila di piatti regolabile in altezza anche a pieno carico
  - inferiore con settori reclinabili
  - speciali supporti per bicchieri più stabili e protetti **SoftGrip** e **SoftSpikes®**
- **Mulinello Satellitare**
- Sistema di sicurezza integrato Aqualock
- Mezzo carico automatico
- Sensore torbidità dell'acqua

### Specifiche tecniche



- Energy smart (autoriduzione dei consumi)
- **Gestione allacciamento acqua calda** (risparmio energia fino al 35%)
- **AutoOff** (spegnimento automatico)
- Avvisatore acustico di fine ciclo
- **Sistema di filtri autopulenti** a 4 livelli
- **Cerniere autobilancianti sliding con sistema PerfectFit** per ante lunghe
- **Altezza minima zoccolo 0 cm**

Modello	Codice
TT 904 R3	077540R2R

**RealLife® - Integrata totale**

TT 824 R5



7 programmi



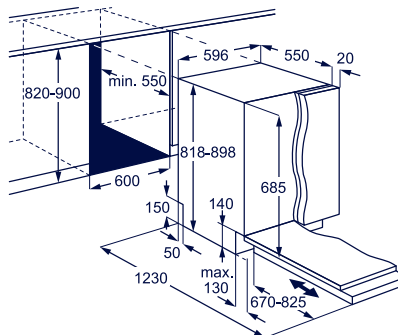
Opzioni



**Caratteristiche**

- Integrata totale - 60 cm
- **Vasca XXL con 15 coperti**
- Classe di efficienza energetica **A++**
- Silenziosità **46 dB(A)** re 1 pW
- **Motore Inverter**
- **Tecnologia AirDry** (apertura automatica della porta a fine ciclo)
- **Beam on floor**: indicatore luminoso di fine programma a due colori
- **7 programmi**: AutoFlex 45-70°C, FlexiWash®, Intensivo 70°C, Rapido 30 min. 60°C, Cristalli 45°C, Eco 50°C, Ammollo
- **3 opzioni**: TimeManager®, XtraDry, Programma MyFavourite
- Partenza ritardata da 1 a 24 ore
- Cruscotto silver con display LED e comandi push
- **Cesti flessibili RealLife®**:
  - superiore a doppia fila di piatti regolabile in altezza anche a pieno carico
  - inferiore con settori reclinabili
  - speciali supporti per bicchieri più stabili e protetti **SoftGrip** e **SoftSpikes®**
- **Vassoio portaposate removibile**
- **Mulinello Satellitare**
- Sistema di sicurezza integrato Aqualock
- Mezzo carico automatico
- Sensore torbidità dell'acqua

**Specifiche tecniche**



- Energy smart (autoriduzione dei consumi)
- **Gestione allacciamento acqua calda** (risparmio energia fino al 35%)
- **AutoOff** (spegnimento automatico)
- Avvisatore acustico di fine ciclo
- **Sistema di filtri autopulenti a 4 livelli**
- **Cerniere autobilancianti sliding con sistema PerfectFit per ante lunghe**
- **Altezza minima zoccolo 0 cm**

Modello	Code
TT 824 R5	077540R3Q

**RealLife® - Integrata totale**

TT 804 R3



6 programmi



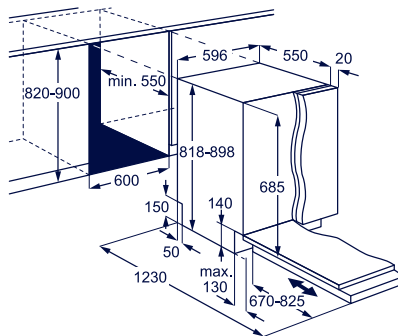
Opzioni



**Caratteristiche**

- Integrata totale - 60 cm
- **Vasca XXL con 13 coperti**
- Classe di efficienza energetica **A++**
- Silenziosità **46 dB(A)** re 1 pW
- **Motore Inverter**
- **Tecnologia AirDry** (apertura automatica della porta a fine ciclo)
- **Beam on floor**: indicatore luminoso di fine programma a due colori
- **6 programmi**: AutoFlex 45-70°C, FlexiWash®, Intensivo 70°C, Rapido 30 min. 60°C, Eco 50°C, Ammollo
- **3 opzioni**: TimeManager®, XtraDry, Programma MyFavourite
- Partenza ritardata da 1 a 24 ore
- Cruscotto silver con display LED e comandi push
- **Cesti flessibili RealLife®**:
  - superiore a doppia fila di piatti regolabile in altezza anche a pieno carico
  - inferiore con settori reclinabili
  - speciali supporti per bicchieri più stabili e protetti **SoftSpikes®**
- **Mulinello Satellitare**
- Sistema di sicurezza integrato Aqualock
- Mezzo carico automatico
- Sensore torbidità dell'acqua
- Energy smart

**Specifiche tecniche**



- Energy smart (autoriduzione dei consumi)
- **Gestione allacciamento acqua calda** (risparmio energia fino al 35%)
- **AutoOff** (spegnimento automatico)
- Avvisatore acustico di fine ciclo
- **Sistema di filtri autopulenti a 4 livelli**
- **Cerniere autobilancianti sliding con sistema PerfectFit per ante lunghe**
- **Altezza minima zoccolo 0 cm**

Modello	Code
TT 804 R3	077540R2P

### Integrata totale

TT 714 L3



6 programmi



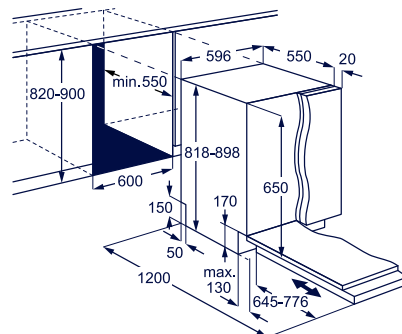
Opzioni



### Caratteristiche

- Integrata totale - 60 cm
- Capacità **13 coperti**
- Classe di efficienza energetica **A+++**
- Silenziosità **46 dB(A)** re 1 pW
- **Motore Inverter**
- **Tecnologia AirDry** (apertura automatica della porta a fine ciclo)
- **Beam on floor**: indicatore luminoso di fine programma a due colori
- **6 programmi**: AutoFlex 45-70°C, Intensivo 70°C, Rapido 30 min. 60°C, Cristalli 45°C, Eco 50°C, Ammollo
- **2 opzioni**: TimeManager®, XtraDry
- Partenza ritardata da 1 a 24 ore
- Cruscotto silver con display LED e comandi push
- **Cesti**:
  - superiore a doppia fila di piatti regolabile in altezza anche a pieno carico
  - inferiore con settori reclinabili
- Sistema di sicurezza integrato Aqualock
- Mezzo carico automatico
- Sensore torbidità dell'acqua
- Energy smart (autoriduzione dei consumi)
- **Gestione allacciamento acqua calda** (risparmio energia fino al 35%)
- **AutoOff** (spegnimento automatico)
- Avvisatore acustico di fine ciclo
- **Cerniere autobilancianti sliding**
- **Altezza minima zoccolo 4 cm**

### Specifiche tecniche



Modello	Codice
TT 714 L3	077540R2M

### RealLife® - Integrata totale

TT 704 L3



6 programmi



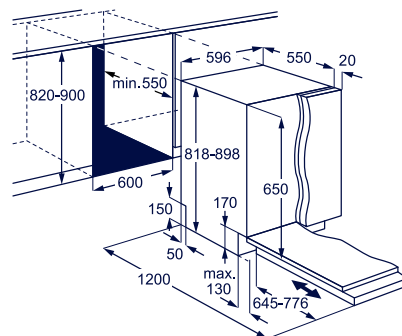
Opzioni



### Caratteristiche

- Integrata totale - 60 cm
- Capacità **13 coperti**
- Classe di efficienza energetica **A++**
- Silenziosità **47 dB(A)** re 1 pW
- **Motore Inverter**
- **Tecnologia AirDry** (apertura automatica della porta a fine ciclo)
- **Beam on floor**: indicatore luminoso di fine programma a due colori
- **6 programmi**: AutoFlex 45-70°C, Intensivo 70°C, Rapido 30 min. 60°C, Cristalli 45°C, Eco 50°C, Ammollo
- **2 opzioni**: TimeManager®, XtraDry
- Partenza ritardata da 1 a 24 ore
- Cruscotto silver con display LED e comandi push
- **Cesti**:
  - superiore a doppia fila di piatti regolabile in altezza anche a pieno carico
  - inferiore con settori reclinabili
  - speciali supporti per bicchieri più stabili e protetti **SoftSpikes®**
- Sistema di sicurezza integrato Aqualock
- Mezzo carico automatico
- Sensore torbidità dell'acqua

### Specifiche tecniche



- Energy smart (autoriduzione dei consumi)
- **Gestione allacciamento acqua calda** (risparmio energia fino al 35%)
- **AutoOff** (spegnimento automatico)
- Avvisatore acustico di fine ciclo
- **Cerniere autobilancianti sliding**
- **Altezza minima zoccolo 4 cm**

Modello	Codice
TT 704 L3	077540R2L

### Integrata totale

#### TT 604 L3



5 programmi



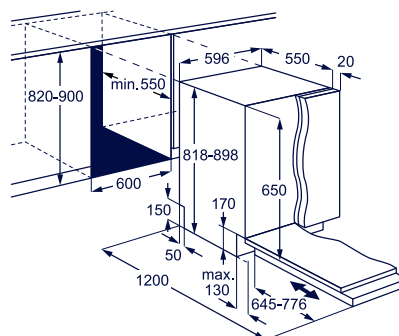
Opzioni



### Caratteristiche

- Integrata totale - 60 cm
- Capacità **13 coperti**
- Classe di efficienza energetica **A+**
- Silenziosità **49 dB(A)** re 1 pW
- **Tecnologia AirDry** (apertura automatica della porta a fine ciclo)
- **5 programmi:** Intensivo 70 °C, Rapido 30 min. 60 °C, Normale 65 °C, Eco 50 °C, Ammollo
- **1 opzione:** XtraDry
- Partenza ritardata (3, 6 ore)
- Cruscotto silver comandi push
- **Cesti:**
  - superiore a doppia fila di piatti regolabile in altezza
- Sistema di sicurezza integrato Aqualock
- Sensore torbidità dell'acqua
- Energy smart (autoriduzione dei consumi)
- **Gestione allacciamento acqua calda** (risparmio energia fino al 35%)
- **AutoOff** (spegnimento automatico)
- Avvisatore acustico di fine ciclo
- **Cerniere autobilancianti sliding**
- **Altezza minima zoccolo 4 cm**

### Specifiche tecniche



Modello	Codice
TT 604 L3	077540R2F

### Integrata totale

#### TT 404 L3



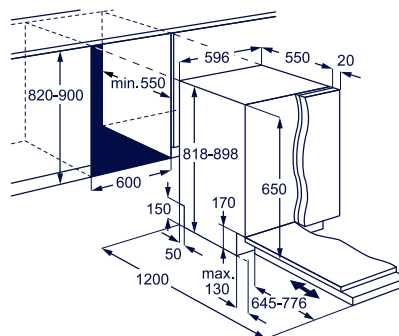
5 programmi



### Caratteristiche

- Integrata totale - 60 cm
- Capacità **13 coperti**
- Classe di efficienza energetica **A+**
- Silenziosità **49 dB(A)** re 1 pW
- **Tecnologia AirDry** (apertura automatica della porta a fine ciclo)
- **5 programmi:** Intensivo 70 °C, Rapido 30 min. 60 °C, Normale 65 °C, Eco 50 °C, Ammollo
- Partenza ritardata 3 ore
- Cesto superiore a doppia fila di piatti regolabile in altezza
- Sistema di sicurezza integrato Aqualock
- Energy smart (autoriduzione dei consumi)
- **Gestione allacciamento acqua calda** (risparmio energia fino al 35%)
- Avvisatore acustico di fine ciclo
- **Cerniere autobilancianti sliding**
- **Altezza minima zoccolo 4 cm**

### Specifiche tecniche



Modello	Codice
TT 404 L3	077540R2C

## RealLife® - Integrata parziale

### TP 1004 R5N



6 programmi



Opzioni

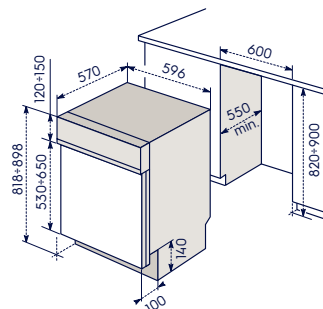


TP 1004 R5X

## Caratteristiche

- Integrata parziale - 60 cm
- **Vasca XXL con 15 coperti**
- Classe di efficienza energetica **A+++**
- Silenziosità **44 dB(A)** re 1 pW
- **Motore Inverter**
- **Tecnologia AirDry** (apertura automatica della porta a fine ciclo)
- **6 programmi:** AutoFlex 45-70°C, FlexiWash®, Intensivo 70°C, Rapido 30 min. 60°C, Cristalli 45°C, Eco 50°C
- **3 opzioni:** TimeManager®, XtraDry, Programma MyFavourite
- Partenza ritardata da 1 a 24 ore
- **Cesti flessibili RealLife®:**
  - superiore a doppia fila di piatti regolabile in altezza anche a pieno carico
  - inferiore con settori reclinabili
  - speciali supporti per bicchieri più stabili e protetti **SoftGrip** e **SoftSpikes**®
- **Vassoio portaposate removibile**
- **Mulinello Satellitare**
- Sistema di sicurezza integrato Aqualock
- Mezzo carico automatico
- Sensore torbidità dell'acqua
- Energy smart (autoriduzione dei consumi)
- **Gestione allacciamento acqua calda** (risparmio energia fino al 35%)
- **AutoOff** (spegnimento automatico)

## Specifiche tecniche



- Avvisatore acustico di fine ciclo
- **Sistema di filtri autopulenti** a 4 livelli
- Cerniere a doppio fulcro autobilancianti
- Cruscotto nero

### TP 1004 R5X - Cruscotto inox antimpronta

Modello	Codice
TP 1004 R5N	077526R6Y
TP 1004 R5X	077526R6Z

## Integrata parziale

### TP 804 L3X



6 programmi



Opzioni



TP 804 L3N

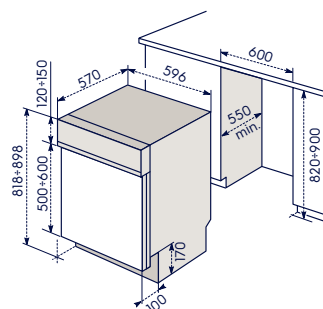


TP 804 L3B

## Caratteristiche

- Integrata parziale - 60 cm
- Capacità **13 coperti**
- Classe di efficienza energetica **A+++**
- Silenziosità **46 dB(A)** re 1 pW
- **Motore Inverter**
- **Tecnologia AirDry** (apertura automatica della porta a fine ciclo)
- **6 programmi:** AutoFlex 45-70°C, Intensivo 70°C, Rapido 30 min. 60°C, Cristalli 45°C, Eco 50°C, Ammollo
- **3 opzioni:** TimeManager®, XtraDry, Programma MyFavourite
- Partenza ritardata da 1 a 24 ore
- **Cesti:**
  - superiore a doppia fila di piatti regolabile in altezza anche a pieno carico
  - inferiore con settori reclinabili
- Sistema di sicurezza integrato Aqualock
- Mezzo carico automatico
- Sensore torbidità dell'acqua
- Energy smart (autoriduzione dei consumi)
- **Gestione allacciamento acqua calda** (risparmio energia fino al 35%)
- **AutoOff** (spegnimento automatico)
- Cerniere a doppio fulcro autobilancianti
- Cruscotto **inox**

## Specifiche tecniche



Modello	Codice
TP 804 L3X	077526R6R
TP 804 L3N	077526R6Q
TP 804 L3B	077526R6P

**RealLife® - Integrata parziale**

**TP 704 L3X**



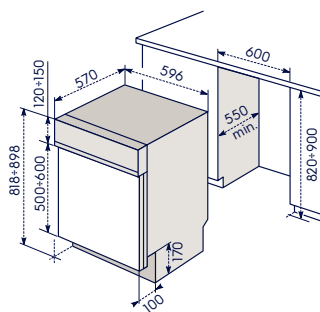
5 programmi



**Caratteristiche**

- Integrata parziale - 60 cm
- Capacità **13 coperti**
- Classe di efficienza energetica **A+**
- Silenziosità **49 dB(A)** re 1 pW
- **Tecnologia AirDry** (apertura automatica della porta a fine ciclo)
- **5 programmi**: Intensivo 70°C, Rapido 30 min. 60°C, Normale 65°C, Eco 50°C, Ammolto
- Partenza ritardata **3 ore**
- Cesto superiore a doppia fila di piatti regolabile in altezza
- Sistema di sicurezza integrato Aqualock
- **Gestione allacciamento acqua calda** (risparmio energia fino al 35%)
- Cerniere a doppio fulcro autobilancianti
- Cruscotto **inox**

**Specifiche tecniche**



Modello	Codice
TP 704 L3X	077526R86

**Integrata totale - 45 cm**

**ESL 4581 RO**



6 programmi



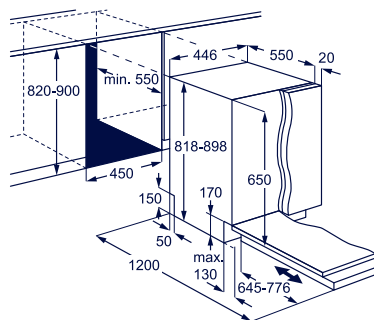
Opzioni



**Caratteristiche**

- Integrata totale - 45 cm
- Capacità **9 coperti**
- Classe di efficienza energetica **A++**
- Silenziosità **45 dB(A)** re 1 pW
- **Motore Inverter**
- **Tecnologia AirDry** (apertura automatica della porta a fine ciclo)
- **Beam on floor**: indicatore luminoso di fine programma a due colori
- **6 programmi**: AutoFlex 45-70°C, FlexiWash®, Intensivo 70°C, Rapido 30 min. 60°C, Eco 50°C, Ammolto
- **3 opzioni**: TimeManager®, XtraDry, Programma MyFavourite
- Partenza ritardata da 1 a 24 ore
- Cruscotto **inox** con display LED e comandi push
- **Cesti flessibili RealLife®**:
  - superiore a doppia fila di piatti regolabile in altezza anche a pieno carico
  - inferiore con settori reclinabili
  - speciali supporti per bicchieri più stabili e protetti **SoftSpikes®**
- **Mulinello Satellitare**
- Sistema di sicurezza integrato Aqualock
- Mezzo carico automatico
- Sensore torbidità dell'acqua
- Energy smart (autoriduzione dei consumi)

**Specifiche tecniche**



- **Gestione allacciamento acqua calda** (risparmio energia fino al 35%)
- **AutoOff** (spegnimento automatico)
- Avvisatore acustico di fine ciclo
- **Cerniere autobilancianti sliding**

Modello	Codice
ESL 4581 RO	077533R18

**Integrata totale - 45 cm**

**TT 8454**



5 programmi



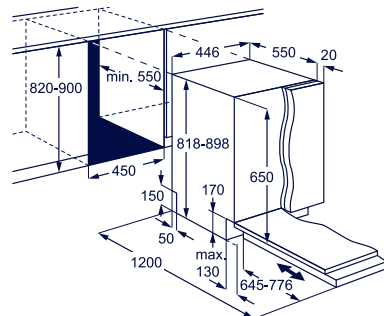
Opzioni



**Caratteristiche**

- Integrata totale - 45 cm
- Capacità **9 coperti**
- Classe di efficienza energetica **A+**
- Silenziosità **47 dB(A)** re 1 pW
- **Tecnologia AirDry** (apertura automatica della porta a fine ciclo)
- **Motore Inverter**
- **Beam on floor**: indicatore luminoso di fine programma a due colori
- **5 programmi**: AutoFlex 45-70°C, Intensivo 70°C, Rapido 30 min. 60°C, Eco 50°C, Ammollo
- **3 opzioni**: TimeManager®, XtraDry, Programma MyFavourite
- Partenza ritardata da 1 a 24 ore
- Cruscotto silver con display LED e comandi push
- Cesto superiore regolabile in altezza anche a pieno carico
- Sistema di sicurezza integrato Aqualock
- Mezzo carico automatico
- Sensore torbidità dell'acqua
- Energy smart (autoriduzione dei consumi)
- **Gestione allacciamento acqua calda** (risparmio energia fino al 35%)
- **AutoOff** (spegnimento automatico)
- Avvisatore acustico di fine ciclo
- **Cerniere autobilancianti sliding**

**Specifiche tecniche**



Modello	Codice
TT 8454	077533RI2

**Integrata totale - 45 cm**

**TT 4452**



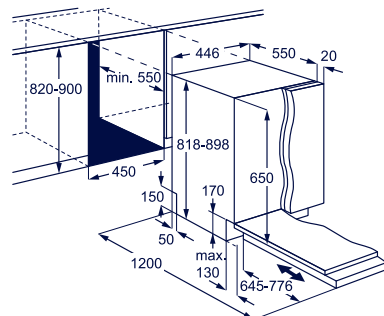
5 programmi



**Caratteristiche**

- Integrata totale - 45 cm
- Capacità **9 coperti**
- Classe di efficienza energetica **A+**
- Silenziosità **51 dB(A)** re 1 pW
- **5 programmi**: Intensivo 70°C, Normale 65°C, Rapido 30 min. 60°C, Eco 50°C, Ammollo
- **Tecnologia AirDry** (apertura automatica della porta a fine ciclo)
- Cesto superiore regolabile in altezza (autoriduzione dei consumi)
- **Energy smart** (autoriduzione dei consumi)
- **Gestione allacciamento acqua calda** (risparmio energia fino al 35%)
- Avvisatore acustico di fine ciclo
- **Cerniere autobilancianti sliding**
- Cruscotto grigio

**Specifiche tecniche**



Modello	Codice
TT 4452	077533RI0

**Integrata parziale - 45 cm**

**ESI 4501 LOX**



6 programmi



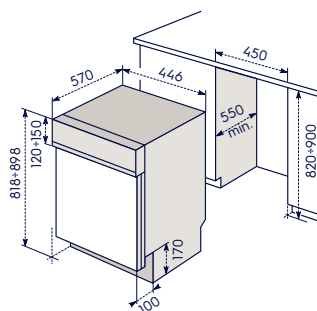
Opzioni



**Caratteristiche**

- Integrata parziale - 45 cm
- Capacità **9 coperti**
- Classe di efficienza energetica **A+**
- Silenziosità **47 dB(A)** re 1 pW
- **Motore Inverter**
- **Tecnologia AirDry** (apertura automatica della porta a fine ciclo)
- **6 programmi:** AutoFlex 45-70°C, Intensivo 70°C, Rapido 30 min. 60°C, Cristalli 45°C, Eco 50°C, Ammollo
- **3 opzioni:** TimeManager®, XtraDry, Programma MyFavourite
- Partenza ritardata da 1 a 24 ore
- **Cesti:**
  - superiore a doppia fila di piatti regolabile in altezza anche a pieno carico
  - inferiore con settori reclinabili
- Sistema di sicurezza integrato Aqualock
- Mezzo carico automatico
- Sensore torbidità dell'acqua
- Energy smart (autoriduzione dei consumi)
- **Gestione allacciamento acqua calda** (risparmio energia fino al 35%)
- **AutoOff** (spegnimento automatico)
- Cerniere a doppio fulcro autobilancianti
- Cruscotto **inox**

**Specifiche tecniche**



Modello	Codice
ESI 4501 LOX	077523R8A

**RealLife® - Inserimento in colonna**

**TTC 1004**



7 programmi



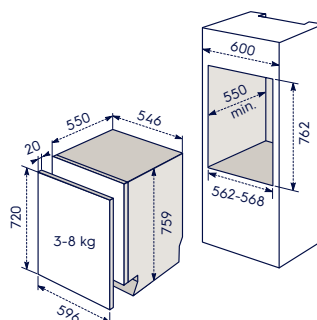
Opzioni



**Caratteristiche**

- Integrata totale - 55 cm
- **Inserimento a colonna**
- Capacità **12 coperti**
- Classe di efficienza energetica **A++**
- Silenziosità **44 dB(A)** re 1 pW
- **Tecnologia AirDry** (apertura automatica della porta a fine ciclo)
- **7 programmi:** AutoFlex® 45-70°C, FlexiWash®, Intensivo 70°C, Eco 50°C, Rapido 30 min. 60°C, Cristalli 45°C, Ammollo
- **3 opzioni:** Time Manager®, XtraDry, Programma MyFavourite
- Partenza ritardata da 1 a 24 ore
- Display digitale
- **Cesti:**
  - superiore regolabile in altezza anche a pieno carico
  - inferiore con settori reclinabili
- **Mulinello satellitare**
- Sistema di sicurezza integrato Aqualock
- Mezzo carico automatico
- Sensore di torbidità dell'acqua
- Energy smart (autoriduzione dei consumi)
- **Gestione allacciamento acqua calda** (risparmio energia fino al 35%)
- **AutoOff** (spegnimento automatico)
- Cerniere a doppio fulcro autobilancianti
- Fissaggio anta a trascinamento

**Specifiche tecniche**



Modello	Codice
TTC 1004	077562



**Compatta - Inserimento in colonna**

**ESL 2400 RO**



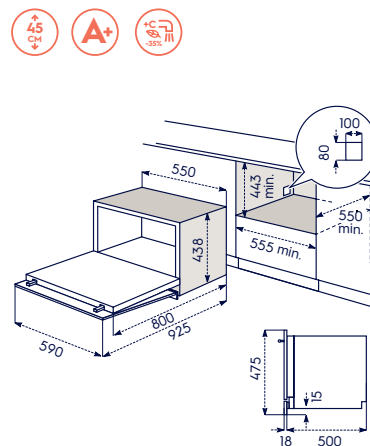
6 programmi



**Caratteristiche**

- Integrata totale compatta - h. 45 cm
- Inserimento in colonna
- Capacità **6 coperti**
- Classe di efficienza energetica **A+**
- Silenziosità **54 dB(A)** re 1 pW
- Partenza ritardata (da 1 a 24 ore)
- Display digitale
- **6 programmi:** Intensivo 70 °C, Cristalli 45 °C, Eco 55 °C, Normale 65 °C, Breve 40 °C, Party Program 20 minuti
- Cesto con 2 supporti tazze in plastica reclinabili
- Sistema di sicurezza integrato Aqualock
- Sensore di torbidità dell'acqua
- **Gestione allacciamento acqua calda** (risparmio energia fino al 35%)

**Specifiche tecniche**



Modello	Codice
ESL 2400 RO	077566

**Combinato SpacePlus®**

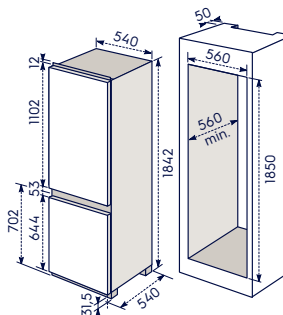
FI 23/11 NDV



**Caratteristiche**

- Frigocongelatore combinato **SpacePlus®**
- Sistema di raffreddamento **TwinTech®** con due sistemi di raffreddamento indipendenti
- Congelatore **No Frost**
- Ventilazione **FreeStore®**
- Capacità lorda totale **296 litri**
- Capacità lorda vano congelatore 73 litri
- Capacità di congelamento 8 kg/24 h
- **Controllo elettronico** della temperatura con **comandi Soft Touch**
- Indicatore di temperatura **IT4**
- Funzione **ShoppingMode** (raffreddamento rapido)
- Funzione **FastFreeze** (congel. rapido)
- **Allarme luminoso/acustico alta temperatura**
- Illuminazione a **LED**
- 2 porte reversibili
- Classe energetica **A+**
- Silenziosità **39 dB(A)**
- Vano frigorifero: 5 ripiani in vetro - 1 ripiano portabottiglie - 1 cassetto verdura **XXL SpacePlus®**

**Specifiche tecniche**



- Controporta: 1 contenitore burro con coperchio - 2 mensole di cui 1 scorrevole - 1 mensola bottiglie - 1 portauova
- Vano congelatore: 3 cassetti

Disponibili come optional staffe per fissaggio **KIT1850CB**

Modello	Codice
FI 23/11 NDV	077053R57

**Combinato CustomFlex® Energy Saver**

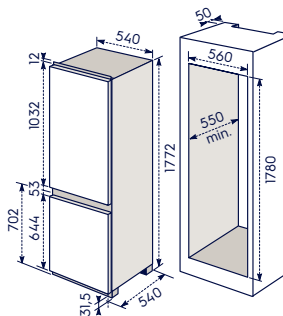
ENN 2854 AFW



**Caratteristiche**

- Frigocongelatore **CustomFlex® Energy Saver**
- Sistema di raffreddamento **TwinTech®** con due sistemi di raffreddamento indipendenti
- Congelatore **No Frost**
- Ventilazione **FreeStore®**
- Capacità lorda totale **273 litri**
- Capacità lorda vano congelatore 76 litri
- Capacità di congelamento 10 kg/24 h
- Filtro **TasteGuard®** antidori/antibatterico
- **Controllo elettronico** della temperatura su **display LCD Touch Control**
- Indicatore di temperatura **IT4**
- Funzione **ShoppingMode** (raffreddamento rapido)
- Funzione **HolidayMode**
- Funzione **Fastfreeze** (congelamento rapido)
- **Allarme luminoso/acustico alta temperatura e porta aperta**
- Illuminazione a **LED**
- 2 porte reversibili
- Classe energetica **A++**
- Silenziosità **39 dB(A)**
- Vano frigorifero: 5 ripiani in vetro - 1 cassetto ad umidità controllata **FreshZone®** - 2 cassetti verdura

**Specifiche tecniche**



- Controporta: 1 contenitore burro con coperchio - 4 contenitori - 2 clip - 1 mensola bottiglie - 2 portauova
- Vano congelatore: 3 cassetti

Modello	Codice
ENN 2854 AFW	077040R5S

## Combinato No Frost Energy Saver

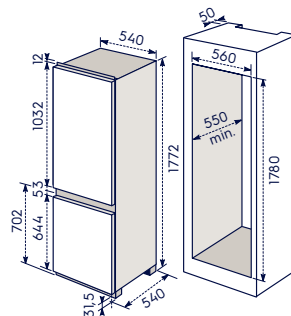
FI 22/12 NDV



## Caratteristiche

- Frigocongelatore combinato **Energy Saver**
- Sistema di raffreddamento **TwinTech®** con due sistemi di raffreddamento indipendenti
- Congelatore **No Frost**
- Ventilazione **FreeStore®**
- Capacità lorda totale **273 litri**
- Capacità lorda vano congelatore 76 litri
- Capacità di congelamento 10 kg/24 h
- **Controllo elettronico** della temperatura su **display LCD Touch Control**
- Funzione **ShoppingMode** (raffreddamento rapido)
- Funzione **HolidayMode**
- Funzione **FastFreeze** (congelamento rapido)
- **Allarme luminoso/acustico alta temperatura e porta aperta**
- Illuminazione a **LED**
- 2 porte reversibili
- Classe energetica **A++**
- Silenziosità **39 dB(A)**
- Vano frigorifero: 5 ripiani in vetro - 1 ripiano portabottiglie - 2 cassetti verdura

## Specifiche tecniche



- Controporta: 1 contenitore burro con coperchio - 2 mensole - 1 mensola bottiglie - 1 portauova
- Vano congelatore: 3 cassetti

**FI 22/11 ND - Classe energetica A+**  
• Indicatore di temperatura **IT4**

Modello	Codice
FI 22/12 NDV	077040R5V
FI 22/11 ND	077040R5N

## Combinato No Frost Energy Saver

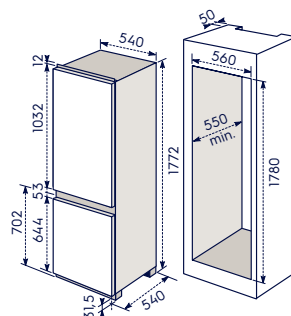
FI 22/12 NV



## Caratteristiche

- Frigocongelatore combinato **Energy Saver**
- Sistema di raffreddamento **TwinTech®** con due sistemi di raffreddamento indipendenti
- Congelatore **No Frost**
- Ventilazione **FreeStore®**
- Capacità lorda totale **273 litri**
- Capacità lorda vano congelatore 76 litri
- Capacità di congelamento 4 kg/24 h
- **Controllo elettronico** della temperatura con **comandi Soft Touch**
- Indicatore di temperatura **IT4**
- Funzione **FastFreeze** (congelamento rapido)
- Illuminazione a **LED**
- 2 porte reversibili
- Classe energetica **A++**
- Silenziosità **39 dB(A)**
- Vano frigorifero: 3 ripiani in vetro - 1 cassetto bassa temperatura **FreshZone®** - 2 cassetti verdura
- Controporta: 1 contenitore burro con coperchio - 3 mensole di cui 1 scorrevole - 1 mensola bottiglie - 2 portauova
- Vanocongelatore: 3 cassetti

## Specifiche tecniche



Modello	Codice
FI 22/12 NV	077040R5Y

**Combinato No Frost**

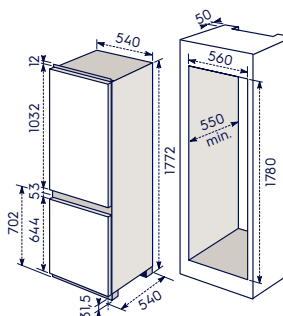
ENN 2851 AOW



**Caratteristiche**

- Frigocongelatore combinato
- Sistema di raffreddamento **TwinTech®** con due sistemi di raffreddamento indipendenti
- Congelatore **No Frost**
- Ventilazione **FreeStore®**
- Capacità lorda totale **273 litri**
- Capacità lorda vano congelatore 76 litri
- Capacità di congelamento 4 kg/24 h
- **Controllo elettronico** della temperatura con **comandi Soft Touch**
- Indicatore di temperatura **IT4**
- Funzione **FastFreeze** (congelamento rapido)
- Illuminazione a **LED**
- 2 porte reversibili
- Classe energetica **A+**
- Silenziosità **39 dB(A)**
- Vano frigorifero: 5 ripiani in vetro - 2 cassette verdura ad umidità controllata FlexiFresh
- Controporta: 1 contenitore burro con coperchio - 2 mensole - 1 mensola bottiglie - 2 portauova
- Vano congelatore: 3 cassette

**Specifiche tecniche**



Modello ..... Codice .....  
 ENN 2851 AOW ..... 077040R5W .....

**Combinato Energy Saver**

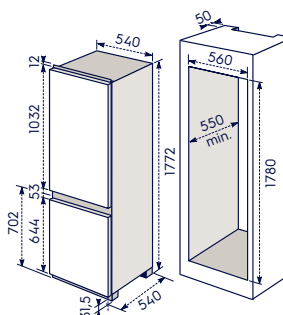
FI 22/13 DV



**Caratteristiche**

- Frigocongelatore combinato **Energy Saver**
- Congelatore **LowFrost**
- Ventilazione **FreeStore®**
- Capacità lorda totale **270 litri**
- Capacità lorda vano congelatore 73 litri
- Capacità di congelamento 12 kg/24 h
- **Motore Inverter**
- **Controllo elettronico** della temperatura su **display LCD Touch Control**
- Funzione **ShoppingMode** (raffreddamento rapido)
- Funzione **HolidayMode**
- Funzione **FastFreeze** (congelamento rapido)
- **Allarme luminoso/acustico alta temperatura e porta aperta**
- Illuminazione a **LED**
- 2 porte reversibili
- Classe energetica **A+++**
- Silenziosità **35 dB(A)**
- Vano frigorifero: 5 ripiani in vetro - 2 cassette verdura
- Controporta: 1 contenitore burro con coperchio - 2 mensole - 1 mensola bottiglie - 1 portauova
- Vano congelatore: 3 cassette

**Specifiche tecniche**



Modello ..... Codice .....  
 FI 22/13 DV ..... 077040R5Z .....

## Combinato CustomFlex®

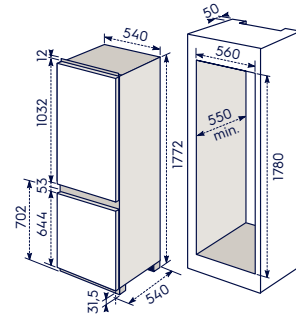
FI 22/12 CF



## Caratteristiche

- Frigocongelatore **CustomFlex® Energy Saver**
  - Congelatore **LowFrost**
  - Ventilazione **FreeStore®**
  - Capacità lorda totale **270 litri**
  - Capacità lorda vano congelatore 73 litri
  - Capacità di congelamento 12 kg/24 h
  - **Controllo elettronico** della temperatura su **display LCD Touch Control**
  - Funzione **ShoppingMode** (raffreddamento rapido)
  - Funzione **HolidayMode**
  - Funzione **FastFreeze** (congelamento rapido)
  - **Allarme luminoso/acustico alta temperatura e porta aperta**
  - Illuminazione a **LED**
  - 2 porte reversibili
  - Classe energetica **A++**
  - Silenziosità **35 dB(A)**
- 
- Vano frigorifero: 5 ripiani in vetro - 2 cassetti verdura
- 
- Controporta: 1 contenitore burro con coperchio - 5 contenitori - 2 clip 1 mensola bottiglie - 2 portauova
- 
- Vano congelatore: 3 cassetti

## Specifiche tecniche



Modello	Codice
FI 22/12 CF	077040R5X

## Combinato Energy Saver

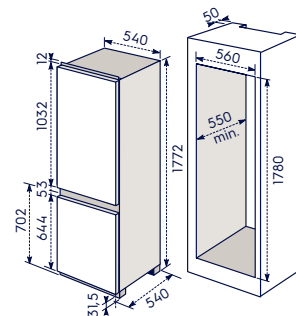
FI 22/12 DV



## Caratteristiche

- Frigocongelatore combinato **Energy Saver**
  - Congelatore **LowFrost**
  - Ventilazione **FreeStore®**
  - Capacità lorda totale **270 litri**
  - Capacità lorda vano congelatore 73 litri
  - Capacità di congelamento 12 kg/24 h
  - **Controllo elettronico** della temperatura su **display LCD Touch Control**
  - Funzione **ShoppingMode** (raffreddamento rapido)
  - Funzione **HolidayMode**
  - Funzione **FastFreeze** (congelamento rapido)
  - **Allarme luminoso/acustico alta temperatura e porta aperta**
  - Illuminazione a **LED**
  - 2 porte reversibili
  - Classe energetica **A++**
  - Silenziosità **35 dB(A)**
- 
- Vano frigorifero: 5 ripiani in vetro - 2 cassetti verdura
- 
- Controporta: 1 contenitore burro con coperchio - 2 mensole - 1 mensola bottiglie - 1 portauova
- 
- Vano congelatore: 3 cassetti

## Specifiche tecniche



Modello	Codice
FI 22/12 DV	077040R5T

**Combinato SpacePlus®**

FI 23/12 V

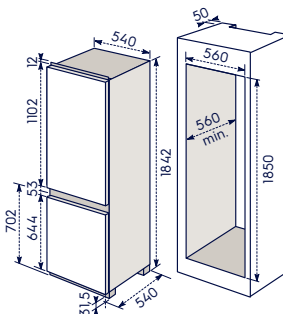


**Caratteristiche**

- Frigocongelatore combinato **SpacePlus® Energy Saver**
- Congelatore **LowFrost**
- Ventilazione **FreeStore®**
- Capacità lorda totale **301 litri**
- Capacità lorda vano congelatore 78 litri
- Capacità di congelamento 4 kg/24 h
- 2 porte reversibili
- Classe energetica **A++**
- Silenziosità **36 dB(A)**
- Vano frigorifero: 5 ripiani in vetro - 1 cassetto verdura XXL SpacePlus®
- Controporta: 1 contenitore burro con coperchio - 2 mensole di cui 1 scorrevole - 1 mensola bottiglie - 1 portauova
- Vano congelatore: 3 cassetti

Disponibili come optional staffe per fissaggio **KIT1850CB**

**Specifiche tecniche**



\* Rispetto alla capacità media di un tradizionale frigocongelatore da incasso alto 1780 mm

Modello	Codice
FI 23/12 V	077053R58

**Combinato SpacePlus®**

FI 23/11 V

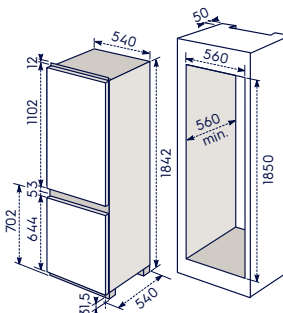


**Caratteristiche**

- Frigocongelatore combinato **SpacePlus® Energy Saver**
- Congelatore **LowFrost**
- Ventilazione **FreeStore®**
- Capacità lorda totale **301 litri**
- Capacità lorda vano congelatore 78 litri
- Capacità di congelamento 4 kg/24 h
- 2 porte reversibili
- Classe energetica **A+**
- Silenziosità **36 dB(A)**
- Vano frigorifero: 5 ripiani in vetro - 1 cassetto verdura XXL SpacePlus®
- Controporta: 1 contenitore burro con coperchio - 2 mensole di cui 1 scorrevole - 1 mensola bottiglie - 1 portauova
- Vano congelatore: 3 cassetti

Disponibili come optional staffe per fissaggio **KIT1850CB**

**Specifiche tecniche**



\* Rispetto alla capacità media di un tradizionale frigocongelatore da incasso alto 1780 mm

Modello	Codice
FI 23/11 V	077053R56

## Combinato SpacePlus®

FI 23/11

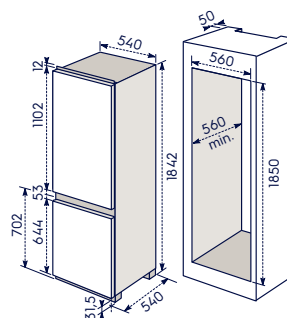


## Caratteristiche

- Frigocongelatore combinato **SpacePlus®**
- Congelatore **LowFrost**
- Capacità lorda totale **301 litri**
- Capacità lorda vano congelatore 78 litri
- Capacità di congelamento 4 kg/24 h
- Indicatore di temperatura **IT4**
- 2 porte reversibili
- Classe energetica **A+**
- Silenziosità **36 dB(A)**
- Vano frigorifero: 5 ripiani in vetro - 1 cassetto verdura XXL SpacePlus®
- Controporta: 1 contenitore burro con coperchio - 2 mensole di cui 1 scorrevole - 1 mensola bottiglie - 1 portauova
- Vano congelatore: 3 cassette

Disponibili come optional  
staffe per fissaggio **KIT1850CB**

## Specifiche tecniche



\* Rispetto alla capacità media di un tradizionale frigocongelatore da incasso alto 1780 mm

Modello	Codice
FI 23/11	077053R55

## Combinato LowFrost

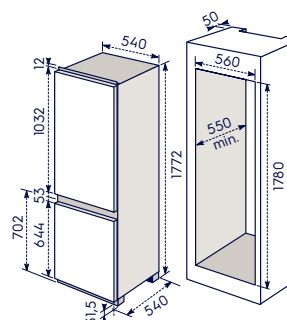
FI 22/11 DV



## Caratteristiche

- Frigocongelatore combinato
- Congelatore **LowFrost**
- Ventilazione **FreeStore®**
- Capacità lorda totale **270 litri**
- Capacità lorda vano congelatore 73 litri
- Capacità di congelamento 12 kg/24 h
- **Controllo elettronico** della temperatura su **display LCD Touch Control**
- Funzione **ShoppingMode** (raffreddamento rapido)
- Funzione **HolidayMode**
- Funzione **FastFreeze** (congelamento rapido)
- **Allarme luminoso/acustico alta temperatura e porta aperta**
- Illuminazione a **LED**
- 2 porte reversibili
- Classe energetica **A+**
- Silenziosità **35 dB(A)**
- Vano frigorifero: 5 ripiani in vetro - 2 cassette verdura
- Controporta: 1 contenitore burro con coperchio - 2 mensole - 1 mensola bottiglie - 1 portauova
- Vano congelatore: 3 cassette

## Specifiche tecniche



Modello	Codice
FI 22/11 DV	077040R5L

Combinato Energy Saver

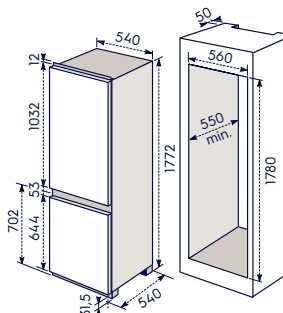
FI 22/12



Caratteristiche

- Frigocongelatore combinato **Energy Saver**
  - Congelatore **LowFrost**
  - Capacità lorda totale **272 litri**
  - Capacità lorda vano congelatore 73 litri
  - Capacità di congelamento 4 kg/24 h
  - **Controllo elettronico** della temperatura con **comandi Soft Touch**
  - Funzione **FastFreeze** (congelamento rapido)
  - Illuminazione a **LED**
  - 2 porte reversibili
  - Incernieramento porte a destra
  - Classe energetica **A++**
  - Silenziosità **36 dB(A)**
- Vano frigorifero: 4 ripiani in vetro - 2 cassetti verdura
  - Controporta: 1 contenitore burro con coperchio - 2 mensole - 1 mensola bottiglie - 1 portauova
  - Vano congelatore: 3 cassetti

Specifiche tecniche



Modello	Codice
FI 22/12	077040R5R

Combinato Energy Saver

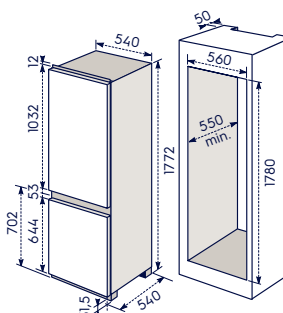
ENN 2872 BOW



Caratteristiche

- Frigocongelatore combinato **Energy Saver**
  - Congelatore **LowFrost**
  - Ventilazione **FreeStore®**
  - Capacità lorda totale **272 litri**
  - Capacità lorda vano congelatore 73 litri
  - Capacità di congelamento 4 kg/24 h
  - **Controllo elettronico** della temperatura con **comandi Soft Touch**
  - Illuminazione a **LED**
  - 2 porte reversibili
  - Classe energetica **A++**
  - Silenziosità **36 dB(A)**
- Vano frigorifero: 5 ripiani in vetro - 2 cassetti verdura ad umidità controllata FlexiFresh
  - Controporta: 1 contenitore burro con coperchio - 2 mensole - 1 mensola bottiglie - 1 portauova
  - Vano congelatore: 3 cassetti

Specifiche tecniche



Modello	Codice
ENN 2872 BOW	077040R5U



## Combinato LowFrost

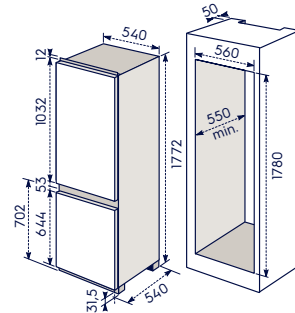
FI 22/11 V



## Caratteristiche

- Frigocongelatore combinato
  - Congelatore **LowFrost**
  - Ventilazione **FreeStore®**
  - Capacità lorda totale **272 litri**
  - Capacità lorda vano congelatore 73 litri
  - Capacità di congelamento 4 kg/24 h
  - **Controllo elettronico** della temperatura con **comandi Soft Touch**
  - Indicatore di temperatura **IT4**
  - Funzione **FastFreeze** (congelamento rapido)
  - Illuminazione a **LED**
  - 2 porte reversibili
  - Classe energetica **A+**
  - Silenziosità **36 dB(A)**
- Vano frigorifero: 5 ripiani in vetro - 2 cassetti verdura
  - Controporta: 1 contenitore burro con coperchio - 2 mensole - 1 mensola bottiglie - 1 portauova
  - Vano congelatore: 3 cassetti

## Specifiche tecniche



Modello	Codice
FI 22/11 V	077040R5H

## Combinato LowFrost

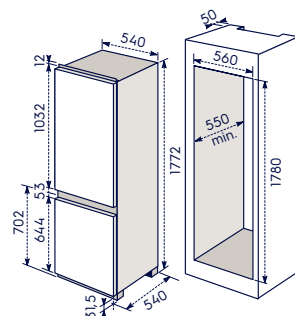
FI 22/11



## Caratteristiche

- Frigocongelatore combinato
  - Congelatore **LowFrost**
  - Capacità lorda totale **272 litri**
  - Capacità lorda vano congelatore 73 litri
  - Capacità di congelamento 4 kg/24 h
  - **Controllo elettronico** della temperatura con **comandi Soft Touch**
  - Indicatore di temperatura **IT4**
  - Funzione **FastFreeze** (congelamento rapido)
  - Illuminazione a **LED**
  - 2 porte reversibili
  - Incernieramento porte a destra
  - Classe energetica **A+**
  - Silenziosità **36 dB(A)**
- Vano frigorifero: 5 ripiani in vetro - 2 cassetti verdura
  - Controporta: 1 contenitore burro con coperchio - 2 mensole - 1 mensola bottiglie - 1 portauova
  - Vano congelatore: 3 cassetti
- FI 22/11 S**
- Incernieramento porta a sinistra

## Specifiche tecniche



Modello	Codice
FI 22/11	077040R5F
FI 22/11 S	077040R5G

Combinato LowFrost

FI 22/11 E



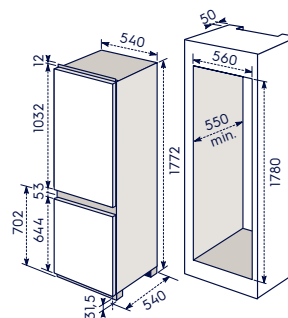
Caratteristiche

- Frigocongelatore combinato
- Congelatore **LowFrost**
- Capacità lorda totale **272 litri**
- Capacità lorda vano congelatore 73 litri
- Capacità di congelamento 4 kg/24 h
- Illuminazione a **LED**
- 2 porte reversibili
- Incernieramento porte a destra
- Classe energetica **A+**
- Silenziosità **36 dB(A)**
- Vano frigorifero: 4 ripiani in vetro - 2 cassetti verdura
- Controporta: 1 contenitore burro con coperchio - 2 mensole - 1 mensola bottiglie - 1 portauova
- Vano congelatore: 2 cassetti - 1 vano a ribaltina

FI 22/11 ES

- Incernieramento porta a sinistra

Specifiche tecniche



Modello	Codice
FI 22/11 E	077040R5D
FI 22/11 ES	077040R5E

## Armadio No Frost

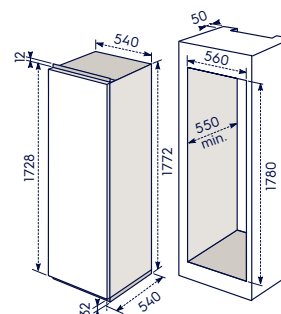
CI 3301 DN



## Caratteristiche

- Congelatore armadio **\*\*\* No Frost**
- Capacità lorda totale **216 litri**
- Capacità di congelamento 20 kg/24 h
- **Motore Inverter**
- **Controllo elettronico** della temperatura su **display LCD Touch Control**
- Funzione **FastFreeze** (congelamento rapido)
- **Allarme luminoso/acustico alta temperatura e porta aperta**
- Porta reversibile
- Classe energetica **A+**
- Silenziosità **39 dB(A)**
- Vano congelatore: 5 cassetti di cui 1 cassetto XXL SpacePlus® - 2 vani a ribaltina

## Specifiche tecniche



Modello	Codice
CI 3301 DN	077047R88

## Armadio Energy Saver

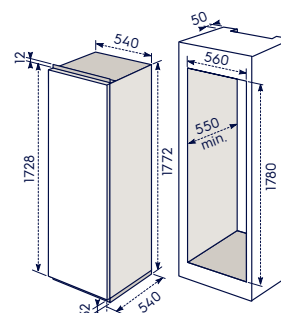
FI 3342 DV



## Caratteristiche

- Frigocongelatore armadio **Energy Saver a 3 temperature**
- Ventilazione **FreeStore®**
- Capacità lorda totale **289 litri**
- Capacità vano cantina 61 litri
- Capacità lorda vano congelatore 26 litri
- Capacità di congelamento 3 kg/24 h
- **Controllo elettronico** della temperatura su **display LCD Touch Control**
- Funzione **ShoppingMode** (raffreddamento rapido)
- Funzione **FastFreeze** (congelamento rapido)
- **Allarme luminoso/acustico porta aperta**
- Illuminazione a **LED**
- Porta reversibile
- Classe energetica **A++**
- Silenziosità **34 dB(A)**
- Vano frigorifero: 5 ripiani in vetro - 1 vano cantina
- Controporta: 1 contenitore burro con coperchio - 3 mensole - 1 mensola bottiglie - 1 portauova
- Vano congelatore: 1 ripiano in vetro

## Specifiche tecniche



Modello	Codice
FI 3342 DV	077047R6V

## Armadio Energy Saver

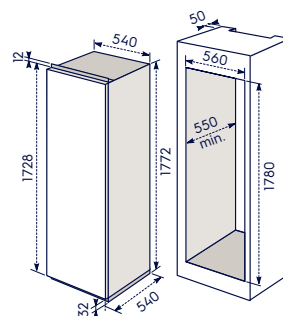
FI 3302 DV



### Caratteristiche

- Frigorifero armadio **Energy Saver**
  - Ventilazione **FreeStore®**
  - Capacità lorda totale **314 litri**
  - Capacità vano cantina 61 litri
  - **Controllo elettronico** della temperatura su **display LCD Touch Control**
  - Funzione **ShoppingMode** (raffreddamento rapido)
  - Funzione **HolidayMode**
  - **Allarme luminoso/acustico porta aperta**
  - Illuminazione a **LED**
  - Porta reversibile
  - Classe energetica **A++**
  - Silenziosità **34 dB(A)**
- Vano frigorifero: 6 ripiani in vetro - 1 ripiano portabottiglie - 1 vano cantina
  - Controporta: 1 contenitore burro con coperchio - 3 mensole - 1 mensola bottiglie - 1 portauova

### Specifiche tecniche



Modello	Codice
FI 3302 DV	077047R6P

## Armadio FreeStore®

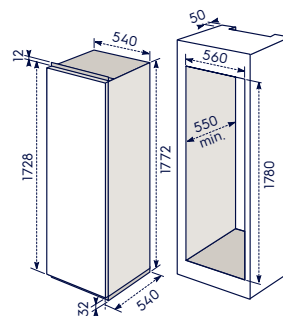
FI 3341 V



### Caratteristiche

- Frigocongelatore armadio a **3 temperature**
  - Ventilazione **FreeStore®**
  - Capacità lorda totale **289 litri**
  - Capacità vano cantina 61 litri
  - Capacità lorda vano congelatore 26 litri
  - Capacità di congelamento 3 kg/24 h
  - **Controllo elettronico** della temperatura con **comandi Soft Touch**
  - Funzione **FastFreeze** (congelamento rapido)
  - Illuminazione a **LED**
  - Porta reversibile
  - Classe energetica **A+**
  - Silenziosità **35 dB(A)**
- Vano frigorifero: 5 ripiani in vetro - 1 vano cantina
  - Controporta: 1 contenitore burro con coperchio - 3 mensole - 1 mensola bottiglie - 1 portauova
  - Vano congelatore: 1 ripiano in vetro

### Specifiche tecniche



Modello	Codice
FI 3341 V	077047R6T

## Armadio FreeStore®

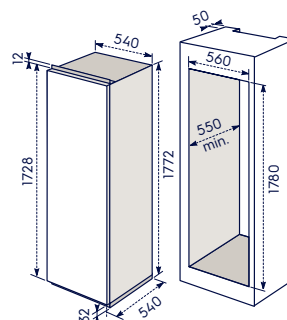
FI 3301 V



## Caratteristiche

- Frigorifero armadio
  - Ventilazione **FreeStore®**
  - Capacità lorda totale **314 litri**
  - Capacità vano cantina 61 litri
  - **Controllo elettronico** della temperatura con **comandi Soft Touch**
  - Funzione **Shopping Mode** (raffreddamento rapido)
  - Illuminazione a **LED**
  - Porta reversibile
  - Classe energetica **A+**
  - Silenziosità **34 dB(A)**
- 
- Vano frigorifero: **6 ripiani in vetro** - 1 vano cantina
- 
- Controporta: 1 contenitore burro con coperchio - 3 mensole - 1 mensola bottiglie - 1 portauova

## Specifiche tecniche



Modello	Codice
FI 3301 V	077047R6M

## Armadio Energy Saver

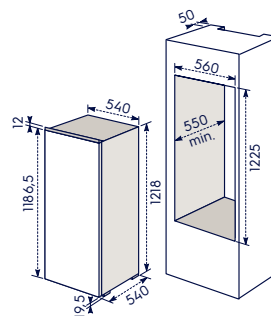
FI 2592



## Caratteristiche

- Frigorifero armadio **Energy Saver** con prestazione cooler
  - Capacità lorda totale **212 litri**
  - Indicatore di temperatura **IT4**
  - Porta reversibile
  - Classe energetica **A++**
  - Silenziosità **35 dB(A)**
- 
- Vano frigorifero: 5 ripiani in vetro - 2 cassetti verdura
- 
- Controporta: 1 contenitore burro con coperchio - 2 mensole - 1 mensola bottiglie - 1 portauova

## Specifiche tecniche



Modello	Codice
FI 2592	077019RIL

Armadio

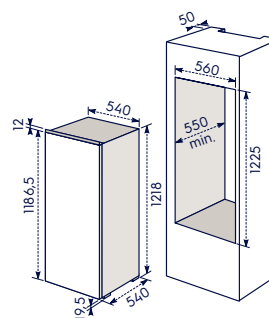
FI 2591 E



Caratteristiche

- Frigorifero armadio con prestazione cooler
- Capacità lorda totale **212 litri**
- Indicatore di temperatura **IT4**
- Porta reversibile
- Classe energetica **A+**
- Silenziosità **35 dB(A)**
- Vano frigorifero: 5 ripiani in vetro - 1 cassetto verdura
- Controporta: 1 contenitore burro con coperchio - 2 mensole - 1 mensola bottiglie - 1 portauova

Specifiche tecniche



Modello	Codice
FI 2591 E	077019RIN

Armadio Energy Saver

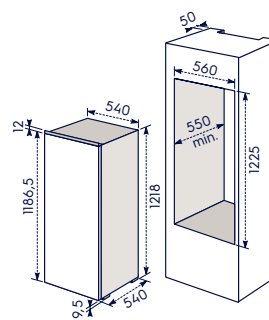
FI 2442



Caratteristiche

- Frigorifero armadio **Energy Saver** con vano congelatore **\*\*\***
- Capacità lorda totale **192 litri**
- Capacità lorda vano congelatore 14 litri
- Capacità di congelamento 2 kg/24 h
- Indicatore di temperatura **IT4**
- Porta reversibile
- Classe energetica **A++**
- Silenziosità **35 dB(A)**
- Vano frigorifero: 4 ripiani in vetro - 2 cassette verdure
- Controporta: 1 contenitore burro con coperchio - 2 mensole - 1 mensola bottiglie - 1 portauova

Specifiche tecniche



Modello	Codice
FI 2442	077019RIE

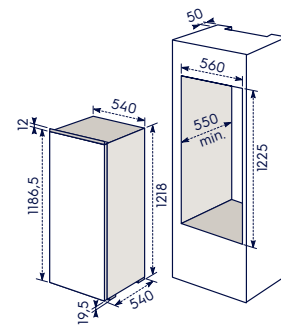
## Armadio

### FI 2441 E



## Caratteristiche

- Frigorifero armadio con vano congelatore **\*\*\*\***
- Capacità lorda totale **192 litri**
- Capacità lorda vano congelatore 14 litri
- Capacità di congelamento 2 kg/24 h
- Porta reversibile
- Classe energetica **A+**
- Silenziosità **36 dB(A)**
  
- Vano frigorifero: **4 ripiani in vetro** - 1 cassetto verdura
  
- Controporta: 1 contenitore burro con coperchio - 2 mensole - 1 mensola bottiglie - 1 portauova



Modello	Codice
FI 2441 E	077019RIG

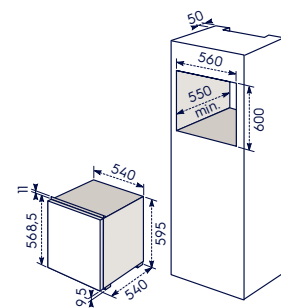
## Armadio

### CI 8001



## Caratteristiche

- Congelatore armadio **\*\*\*\***
- Capacità lorda totale **57 litri**
- Capacità di congelamento 9 kg/24 h
- **Controllo elettronico** della temperatura con **comandi Soft Touch**
- Funzione **FastFreeze** (congelamento rapido)
- Spie luminose:  
congelamento rapido (gialla)  
- allarme (rossa)  
- funzionamento (verde)
- **Allarme luminoso/acustico alta temperatura e porta aperta**
- Porta reversibile
- Classe energetica **A+**
- Silenziosità **35 dB(A)**
  
- Vano frigorifero: 2 cassetti



Modello	Codice
CI 8001	077074R8A

### Armadio EnergySaver

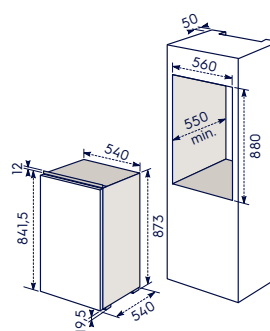
CI 1202



### Caratteristiche

- Congelatore armadio **\*\*\***
  - Capacità lorda totale **99 litri**
  - Capacità di congelamento 10 kg/24 h
  - **Controllo elettronico** della temperatura con **comandi Soft Touch**
  - Funzione **FastFreeze** (congelamento rapido)
  - Spie luminose: congelamento rapido (gialla) - funzionamento (verde)
  - **Allarme sonoro alta temperatura**
  - Porta reversibile
  - Classe energetica **A+**
  - Silenziosità **35 dB(A)**
- Vano congelatore: 4 cassetti

### Specifiche tecniche



Modello	Codice
CI 1202	077080R83

### Armadio

FI 1601



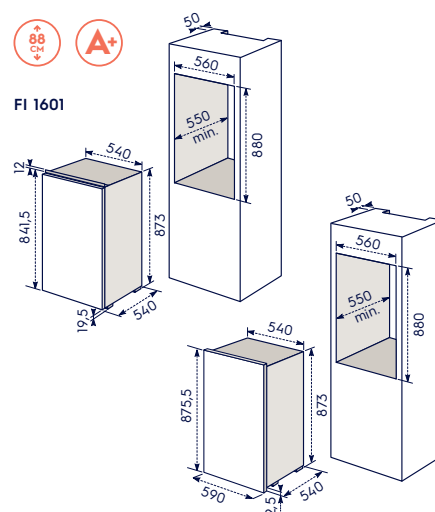
### Caratteristiche

- Frigorifero armadio con prestazione cooler
  - Capacità lorda totale **143 litri**
  - Indicatore di temperatura **IT4**
  - Porta reversibile
  - Classe energetica **A+**
  - Silenziosità **38 dB(A)**
- Vano frigorifero: 4 ripiani in vetro - 1 cassetto verdura
- Controporta: 1 contenitore burro con coperchio - 2 mensole - 1 mensola bottiglie - 1 portauova

### Specifiche tecniche



FI 1601



Modello	Codice
FI 1601	077015R8T

### Sottotavolo

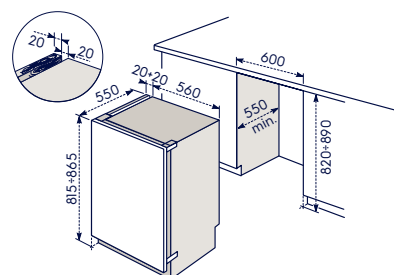
CI 1301



### Caratteristiche

- Congelatore sottotavolo **\*\*\***
  - **Autoventilato**
  - Capacità lorda totale **105 litri**
  - Capacità di congelamento 18 kg/24 h
  - **Controllo elettronico** della temperatura con **comandi Soft Touch**
  - Funzione **FastFreeze** (congelamento rapido)
  - Spie luminose: congelamento rapido (gialla) - allarme (rossa) - funzionamento (verde)
  - **Allarme sonoro/luminoso alta temperatura**
  - Porta reversibile
  - Piedini regolabili da 0 a 70 mm
  - Predisposto per fine composizione
  - Classe energetica **A+**
  - Silenziosità **40 dB(A)**
- Vano congelatore: 4 cassetti

### Specifiche tecniche



Modello	Codice
CI 1301	077070R72



## Sottotavolo

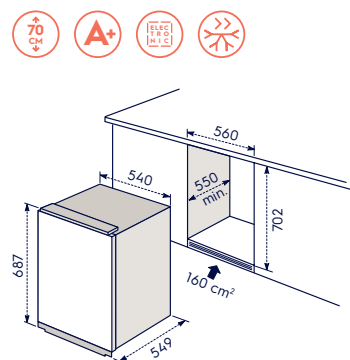
### CI 1001



## Caratteristiche

- Congelatore sottotavolo **\*\*\***
  - Capacità lorda totale **76 litri**
  - Capacità di congelamento 12 kg/24 h
  - **Controllo elettronico** della temperatura con **comandi Soft Touch**
  - Funzione **FastFreeze** (congelamento rapido)
  - Spie luminose:
    - congelamento rapido (gialla)
    - allarme (rossa)
    - funzionamento (verde)
  - Porta reversibile
  - Classe energetica **A+**
  - Silenziosità **36 dB(A)**
- Vano congelatore: 2 cassette - 1 vano a ribaltina

## Specifiche tecniche



Modello	Codice
CI 1001	077075R77

## Sottotavolo

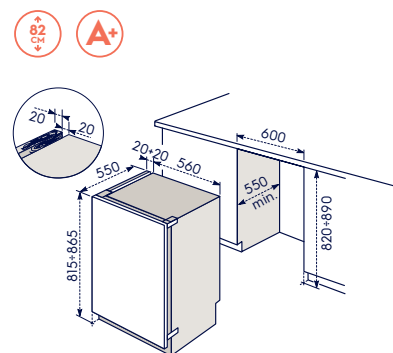
### FI 1541



## Caratteristiche

- Frigorifero sottotavolo con vano congelatore **\*\*\***
  - **Autoventilato**
  - Capacità lorda totale **107 litri**
  - Capacità lorda vano congelatore 16 litri
  - Capacità di congelamento 2 kg/24 h
  - Indicatore di temperatura **IT4**
  - Porta reversibile
  - Piedini regolabili da 0 a 70 mm
  - Predisposto per fine composizione
  - Classe energetica **A+**
  - Silenziosità **40 dB(A)**
- Vano frigorifero: 2 ripiani in vetro - 1 ripiano sdoppiabile in plastica - 1 vano verdura
- Controporta: contenitore burro con coperchio - 1 mensola scorrevole - 1 mensola bottiglie - 1 portauova

## Specifiche tecniche



Modello	Codice
FI 1541	077010R0U

## Sottotavolo

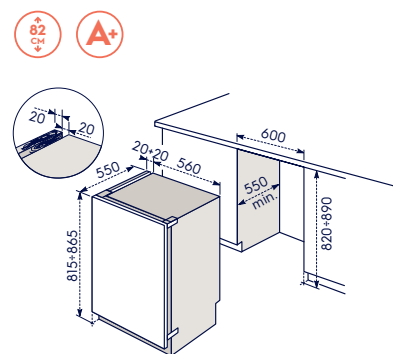
### FI 1501



## Caratteristiche

- Frigorifero sottotavolo con prestazione cooler
  - **Autoventilato**
  - Capacità lorda totale **130 litri**
  - Indicatore di temperatura **IT4**
  - Porta reversibile
  - Piedini regolabili da 0 a 70 mm
  - Predisposto per fine composizione
  - Classe energetica **A+**
  - Silenziosità **38 dB(A)**
- Vano frigorifero: 3 ripiani in vetro - 1 ripiano sdoppiabile in plastica - 1 vano verdura
- Controporta: 1 contenitore burro con coperchio - 1 mensola scorrevole - 1 mensola bottiglie - 1 portauova

## Specifiche tecniche



Modello	Codice
FI 1501	077010R0Z

### Doppia porta FreeStore®

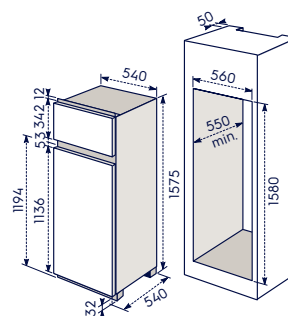
#### FI 291/2TV



### Caratteristiche

- Frigocongelatore doppia porta
- Ventilazione **FreeStore®**
- Capacità lorda totale **274 litri**
- Capacità lorda vano congelatore 50 litri
- Capacità di congelamento 4 kg/24 h
- 2 porte reversibili
- Classe energetica **A+**
- Silenziosità **36 dB(A)**
- Vano frigorifero: 5 ripiani in vetro - 1 cassetto verdura
- Controporta: 1 contenitore burro con coperchio - 2 mensole - 1 mensola bottiglie - 1 portauova
- Vano congelatore: 1 griglia

### Specifiche tecniche



Modello	Codice
FI 291/2TV	077030R2V

### Doppia porta Energy Saver

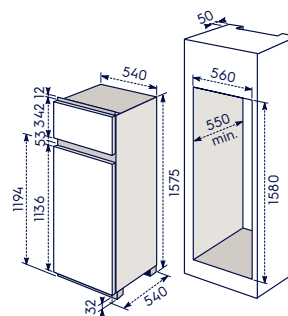
#### FI 292/2T



### Caratteristiche

- Frigocongelatore doppia porta **Energy Saver**
- Capacità lorda totale **269 litri**
- Capacità lorda vano congelatore 50 litri
- Capacità di congelamento 4 kg/24 h
- Incernieramento porte a destra
- Classe energetica **A++**
- Silenziosità **36 dB(A)**
- Vano frigorifero: 5 ripiani in vetro - 1 cassetto verdura
- Controporta: 1 contenitore burro con coperchio - 2 mensole - 1 mensola bottiglie - 1 portauova
- Vano congelatore: 1 griglia

### Specifiche tecniche



#### FI 292/2TS

- Incernieramento porte a sinistra

Modello	Codice
FI 292/2T	077030R2W
FI 292/2TS	077030R2Y

## Doppia porta

### FI 291/2T



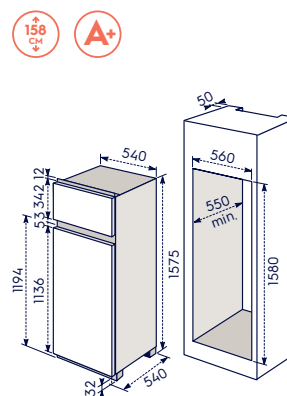
## Caratteristiche

- Frigocongelatore doppia porta
- Capacità lorda totale **274 litri**
- Capacità lorda vano congelatore 50 litri
- Capacità di congelamento 4 kg/24 h
- Incernieramento porte a destra
- Classe energetica **A+**
- Silenziosità **36 dB(A)**
- Vano frigorifero: 5 ripiani in vetro - 1 cassetto verdura
- Controporta: 1 contenitore burro con coperchio - 2 mensole - 1 mensola bottiglie - 1 portauova
- Vano congelatore: 1 griglia

### FI 291/2TS

- Incernieramento porte a sinistra

## Specifiche tecniche



Modello	Codice
FI 291/2T	077030R2S
FI 291/2TS	077030R2X

## Doppia porta

### FI 252/2T



## Caratteristiche

- Frigocongelatore doppia porta **Energy Saver**
- Capacità lorda totale **222 litri**
- Capacità lorda vano congelatore 39 litri
- Capacità di congelamento 4 kg/24 h
- 2 porte reversibili
- Incernieramento porte a destra
- Classe energetica **A++**
- Silenziosità **36 dB(A)**
- Vano frigorifero: 4 ripiani in vetro - 1 cassetto verdura
- Controporta: 1 contenitore burro con coperchio - 2 mensole - 1 mensola bottiglie - 1 portauova
- Vano congelatore: 1 griglia



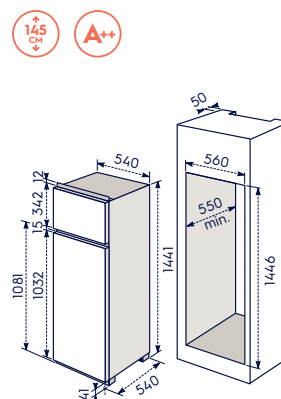
### FI 251/2T

- Classe energetica **A+**

### FI 251/2TS

- Incernieramento porte a sinistra

## Specifiche tecniche



Modello	Codice
FI 252/2T	077025R2N
FI 251/2T	077025R2N
FI 251/2TS	077025R2H

Combinato CustomFlex®

EN 3889 MFX



Caratteristiche

- Frigocongelatore **CustomFlex®**
- Sistema di raffreddamento **TwinTech®** con due sistemi di raffreddamento indipendenti
- Congelatore **No Frost**
- Ventilazione **Multiflow**
- Capacità lorda totale **370 litri**
- Capacità lorda vano congelatore 109 litri
- Capacità di congelamento 10 kg/24 h
- Autonomia conservazione congelatore in assenza di elettricità: 20 h
- Filtro **TasteGuard®** antiiodori/ antibatterico
- **Controllo elettronico** della temperatura su **display LCD**
- **DirectAccess** esterno porta
- Classe climatica SN/T
- Funzione **ShoppingMode** (raffreddamento rapido)
- Funzione **FastFreeze** (congelamento rapido)
- **Allarme luminoso/acustico alta temperatura e porta aperta**
- Illuminazione a **LED**
- 2 porte reversibili
- Classe energetica **A++**
- Silenziosità **41 dB(A)**
- Ruote per lo spostamento
- Piedini regolabili
- Estetica **inox antimpronta**

Specifiche tecniche



- Vano frigorifero: 3 ripiani in vetro - 1 griglia portabottiglie - 1 cassetto bassa temperatura FreshZone® - 1 cassetto verdura XXL SpacePlus®
- Controporta: 5 contenitori - 2 clips - 1 mensola bottiglie
- Vano congelatore: 2 ripiani in vetro - 2 cassette - 1 cassetto XXL SpacePlus®
- Dimensioni (A x L x P): **200x59,5x64,7 cm**

Modello	Codice
EN 3889 MFX	077385

Combinato CustomFlex®

EN 3489 MFW



Caratteristiche

- Frigocongelatore **CustomFlex®**
- Sistema di raffreddamento **TwinTech®** con due sistemi di raffreddamento indipendenti
- Congelatore **No Frost**
- Ventilazione **Multiflow**
- Capacità lorda totale **332 litri**
- Capacità lorda vano congelatore 109 litri
- Capacità di congelamento 10 kg/24 h
- Autonomia conservazione congelatore in assenza di elettricità: 20 h
- Filtro **TasteGuard®** antiiodori/ antibatterico
- **Controllo elettronico** della temperatura su **display LCD**
- **DirectAccess** esterno porta
- Classe climatica SN/T
- Funzione **ShoppingMode** (raffreddamento rapido)
- Funzione **FastFreeze** (congelamento rapido)
- **Allarme luminoso/acustico alta temperatura e porta aperta**
- Illuminazione a **LED**
- 2 porte reversibili
- Classe energetica **A++**
- Silenziosità **41 dB(A)**
- Ruote per lo spostamento
- Piedini regolabili
- Estetica **bianca**

Specifiche tecniche



- Vano frigorifero: 3 ripiani in vetro - 1 griglia portabottiglie - 1 cassetto bassa temperatura FreshZone® - 1 cassetto verdura XXL SpacePlus®
- Controporta: 5 contenitori - 2 clips - 1 mensola bottiglie
- Vano congelatore: 2 ripiani in vetro - 2 cassette - 1 cassetto XXL SpacePlus®
- Dimensioni (A x L x P): **185x59,5x64,7 cm**

Modello	Codice
EN 3489 MFW	077386

## Combinato CustomFlex®

EN 3855 MFX



## Caratteristiche

- Frigocongelatore **CustomFlex®**
- Sistema di raffreddamento **TwinTech®** con due sistemi di raffreddamento indipendenti
- Congelatore **No Frost**
- Ventilazione **FreeStore®**
- Capacità lorda totale **370 litri**
- Capacità lorda vano congelatore 109 litri
- Capacità di congelamento 4 kg/24 h
- Autonomia conservazione congelatore in assenza di elettricità: 18 h
- Controllo elettronico della temperatura
- **Controllo elettronico** della temperatura su **display LCD**
- **DirectAccess** esterno porta
- Classe climatica SN/T
- Funzione **ShoppingMode** (raffreddamento rapido)
- Funzione **FastFreeze** (congelamento rapido)
- Illuminazione a **LED**
- 2 porte reversibili
- Classe energetica **A++**
- Silenziosità **43 dB(A)**
- Ruote per lo spostamento
- Piedini regolabili
- Estetica **inox antimpronta**

## Specifiche tecniche



- Vano frigorifero: 3 ripiani in vetro - 1 griglia portabottiglie - 2 cassette verdura
- Controporta: 5 contenitori - 2 clips - 1 mensola bottiglie
- Vano congelatore: 2 ripiani in vetro - 3 cassette - 1 cassetto XXL SpacePlus®
- Dimensioni (A x L x P): **200x59,5x64,7 cm**



EN 3455 MFX

- Capacità lorda totale **332 litri**
- Dimensioni (A x L x P): **185x59,5x64,7 cm**

Modello	Codice
EN 3855 MFX	077388
EN 3455 MFX	077389

## Combinato CustomFlex®

EN 3700 MFX



## Caratteristiche

- Frigocongelatore **CustomFlex®**
  - Congelatore **LowFrost**
  - Ventilazione **FreeStore®**
  - Capacità lorda totale **332 litri**
  - Capacità lorda vano congelatore 109 litri
  - Capacità di congelamento 5 kg/24 h
  - Autonomia conservazione congelatore in assenza di elettricità: 20 h
  - **DirectAccess** esterno porta
  - Classe climatica SN/T
  - 2 porte reversibili
  - Classe energetica **A++**
  - Silenziosità **40 dB(A)**
  - Ruote per lo spostamento
  - Piedini regolabili
  - Estetica **inox antimpronta**
- Vano frigorifero: 2 ripiani in vetro - 1 griglia portabottiglie - 2 cassette verdura
  - Controporta: 5 contenitori - 2 clips - 1 mensola bottiglie
  - Vano congelatore: 2 ripiani in vetro - 3 cassette
  - Dimensioni (A x L x P): **185x59,5x64,7 cm**

## Specifiche tecniche



Modello	Codice
EN 3700 MFX	077390

ACCESSORI PER PIANI COTTURA E FORNI		
Sigla	Descrizione	Codice
KITDOMINO	Staffa di fissaggio per incasso su foro unico (1 ogni 2 domino). Previsto per: EGC 3313 NVK - EGC 3322 NVK - PQX 310 UV - PQX 320 C - PQX 320 I - PQX 320 P - PQX 320 V - EHF 3320 NOK - EHH 3320 NOK	08752030
CONER60L/2	Coperchio vetro nero per piano 60 cm con comandi laterali. Previsto per: PXL 631 V	076560402
CO-S60N	Coperchio vetro fumè per piani linea soft 60 cm con comandi frontali. Previsto per: PB 640 V - PBA 640 RUOV - PN 640 RUOV - PN 640 RUV - PN 640 V - PR 640 RUOV - PS 640 RUOV - PS 640 RUV - PT 640 UV- PT 640 V -PX 640 DV - PX 640 OV - PX 640 UOV - PX 640 UV - PX 640 XV	076560R64
LIDGBI	Coperchio vetro nero per piano 60 cm con comandi laterali. Previsto per: PXL 641 V - PTL 641 V - PNL 641 V	076560R62
LIDGWI	Coperchio bianco per piani linea Soft 60 cm con comandi laterali Previsto per: PBL 641 V	076560R63
EHL60K	Coperchio vetro fumè per piani linea NEW quadro (Slim Profile) 60 cm con comandi frontali. Previsto per: KGS 6436 XX - KGS 6434 XX - KGS 6456 SX - KGS 6436 SX - KGS 6426 SX - KGS 6454 SX - KGS 6434 SX - KGS 6444 SX - KGS 6424 SX	076560R61
CO-S75N	Coperchio vetro fumè per piani linea soft 75 cm con comandi frontali. Previsto per: PB 750 UV - PBA 750 RUOV - PN 750 RUOV - PN 750 RUV - PN 750 UV - PR 750 RUOV - PS 750 RUOV - PS 750 RUV - PT 750 UV - PX 750 DV - PX 750 OV - PX 750 UOV - PX 750 UV - PX 750 XV	076570R75
EHL75K	Coperchio vetro fumè per piani linea NEW quadro (Slim Profile) 75 cm con comandi frontali. Previsto per: KGS 7536 XX - KGS 7534 XX - KGS 7566 SX - KGS 7536 SX - KGS 7564 SX - KGS 7534 SX - KGS 7524 SX	076570R76
CO-S90N	Coperchio vetro fumè per piani linea soft 90 cm con comandi frontali Previsto per: PB 960 UV - PN 960 RUV - PS 960 RUV - PT 960 UV - PX 960 DUV - PX 960 UOV - PX 960 UV	076590R92

ACCESSORI PER LAVATRICI		
Sigla	Descrizione	Codice
PD11/2	Pedana h. 5 cm	077850

# Assistenza Top

## Assistenza TOP

Oltre alla garanzia di conformità del produttore di due anni (\*), gli elettrodomestici Electrolux offrono un vantaggio in più: la possibilità di acquistare uno speciale programma di assistenza, realizzato e fornito da Servizi Domestic & General Italia S.r.l., partner di Electrolux. Aderendo a questo programma potrai difatti beneficiare, fino a 4 o 5 anni (\*\*), dei seguenti speciali vantaggi (\*\*\*):

### 1. Manodopera

La manodopera dei tecnici autorizzati Electrolux sarà fornita senza ulteriori oneri di spesa (salvo quelli relativi ai costi di chiamata eventualmente previsti nella formula contrattuale prescelta).

### 2. Ricambi

La sostituzione eventuale di componenti non funzionanti avverrà con ricambi originali e senza ulteriori oneri di spesa.

### 3. Intervento in 48 ore

Servizio efficiente e tempestivo. Per tutti gli elettrodomestici, l'intervento del tecnico autorizzato avverrà entro 48 ore (\*\*\*\*) dal giorno del ricevimento della chiamata.

### 4. Sostituzione

Qualora non fosse possibile riparare, l'elettrodomestico verrà sostituito con uno nuovo di pari caratteristiche. (\*\*\*\*)

### 5. Rinnovo

Alla scadenza del programma di assistenza sarà possibile decidere di rinnovare il servizio per tutto il tempo che vorrai.

## Electrolux.

### Una grande rete.

### E non solo per il numero dei suoi centri.

Una rete di assistenza tecnica presente su tutto il territorio nazionale. Si tratta di una rete di 150 Centri Autorizzati che garantiscono il massimo livello di servizio sugli elettrodomestici grazie a:

- personale altamente qualificato, aggiornato sulle novità di prodotto che la nostra Azienda continuamente realizza per soddisfare al meglio le esigenze dei Consumatori;
- esecuzione dell'intervento "a regola d'arte". Il nostro servizio è, primo in Italia nel settore, certificato ISO 9001, garanzia di qualità. Gli interventi vengono effettuati secondo le modalità stabilite dalla nostra Azienda;
- utilizzo esclusivo di ricambi originali Electrolux, che garantiscono il corretto funzionamento dell'elettrodomestico nel tempo;
- una gamma di accessori specifici ideati da Electrolux per migliorare l'uso e le prestazioni degli elettrodomestici e garantirne negli anni la massima efficienza;
- trasparenza dell'intervento, rilascio della documentazione tecnica e fiscale, che permette di risalire in ogni momento alla natura dell'intervento.



ISO 9001:2008  
certificati dal 1997

(\*) I 2 anni decorrono dalla data di consegna dell'elettrodomestico, che deve essere comprovata da un documento di consegna o scontrino fiscale.

(\*\*) Il programma di assistenza inizia a decorrere: per i servizi relativi ai danni accidentali dalla data di acquisto, oppure, ove previsto dall'offerta, 30 giorni dopo la data di acquisto; per i guasti meccanici ed elettrici, dalla data di scadenza della Garanzia Legale/di conformità, per la durata di ulteriori 2 o 3 anni (termine che si applica anche per i servizi relativi ai danni accidentali).

(\*\*\*) Le richieste di riparazione saranno valutate sulla base delle informazioni fornite o già in possesso della società (ad esempio relativamente alla tipologia di prodotto acquistato e alle sue caratteristiche), delle circostanze riferite in merito alla causa del malfunzionamento o del danneggiamento lamentato e della loro coerenza con il prodotto acquistato, delle precedenti richieste di riparazione effettuate e di qualsiasi altra informazione ragionevolmente necessaria. All'esito di tale valutazione, Servizi Domestic & General Italia S.r.l. approverà l'intervento ed emetterà un codice di autorizzazione che verrà consegnato all'addetto incaricato.

(\*\*\*\*) Su appuntamento concordato con il Centro Assistenza e ad esclusione delle zone disagiate o di impedimenti dovuti a cause di forza maggiore.

(\*\*\*\*\*) La sostituzione del prodotto fa decadere il programma di assistenza sottoscritto.

### Cottura Piani

- Dimensioni
- Easy Clean
- Assorbimento massimo regolabile da 1,5 a 7,2 kW
- Funzione FlexiBridge
- Sicurezza bambini
- Zona cottura estensibile
- Bruciatore Wok
- CrossCook
- Assorbimento massimo 3,6 kW
- DirectAccess / Slider Touch
- Infinite
- Touch Control
- Accensione integrata nella manopola
- Flush VerticalFlame
- Funzione Bridge
- Rotary Slider Touch
- PowerSlide
- Plancha Grill
- Bruciatori Fiamma Pura
- Griglia singola
- 4 fuochi WindMill
- Funzione potenza aggiuntiva
- Zona cottura a doppio circuito
- Hob²Hood
- Speed Burner
- Induzione
- Funzione Bridge WindMill
- Funzione Stop + Go
- Zona cottura a triplo circuito
- Snap In

### Cottura Forni

- Dimensioni speciali
- Maniglia E-motion
- Pirolisi
- CoolDoor Plus / Xtra
- Funzione Acqua Clean
- Vapore
- InfiSpace\* Vano cottura XL
- Display a colori TFT
- Controporta liscia con vetri estraibili
- VarioGuide
- PlusSteam
- Teglia InfiSpace\* 25% più grande
- Touch Control
- Chiusura porta VelvetClosing\*
- SousVide
- Multifunzione
- Sonda FoodProbe
- Classe energetica
- Sensore di umidità
- Display LCD
- Programma MyFavourite
- Inox antimpronta

### Cottura Forni a microonde

- Dimensioni
- Display LCD
- Touch Control
- Sicurezza bambini
- Inox antimpronta
- Piatto girevole

### Cottura Prodotti speciali

- Dimensioni
- Schermo orientabile
- Inox antimpronta
- Touch Control
- Telecomando
- Display LCD
- Funzione Aroma
- Scaldavivande
- Termodonda
- LED 22"
- Luce LED
- Porta bottiglie
- Formato schermo 16:9
- Classe energetica
- Conservazione vino



## Cottura Cappe



Dimensioni



Hob²Hood



Portata massima aspirante



Motore Inverter



Touch Control



Illuminazione a LED

## Lavaggio Lavatrici e Lavasciuga



Classe di efficienza energetica



Capacità di carico



Centrifuga



Lavaggio + Asciugatura



AutoSense



TimeManager®



Display LCD

## Lavaggio Lavastoviglie



Dimensioni speciali



Classe di efficienza energetica



Vasca XXL



15 coperti



Autoriduzione dei consumi



Cesti flessibili RealLife®



Mulinello Satellitare



MyFavourite



SoftGrip



SoftSpikes®



Beam on floor



TimeBeam®



Gestione allacciamento acqua calda



AutoOff



Motore Inverter



Sistema di fissaggio dell'anta PerfectFit



Teconologia Air Dry



Vassoio posate removibile



ComfortLift®

## Freddo Frigoriferi e congelatori



Altezza



Classe di efficienza energetica



Cassetto verdura XXL SpacePlus®



TasteGuard



FreshZone



Tecnologia TwinTech®



FreeStore



No Frost



LowFrost



Motore Inverter



Controllo elettronico



Display LCD



ShoppingMode



HolidayMode



FastFreeze



Illuminazione a LED



CustomFlex®



FlexiFlash umidità controllata



Cassetto congelatore XXL SpacePlus®



Porta bottiglie



Conservazione vino





Trova la tua ispirazione  
nel sito [electrolux.it](http://electrolux.it)



**LUBE INDUSTRIES SRL**

Via dell'Industria, 4 - 62010 Treia (MC) Italia

Tel. centralino 0733 8401 (r.a.)

Fax 0733 840222 - 0733 840333

[info@cucinelube.it](mailto:info@cucinelube.it) - [www.cucinelube.it](http://www.cucinelube.it)

[info@creokitchens.it](mailto:info@creokitchens.it) - [www.creokitchens.it](http://www.creokitchens.it)

**Il sistema di gestione per la qualità Lube è certificato UNI EN ISO 9001:2008**  
**Pannello ecologico garantito 100% legno riciclato**